

- обогащать двигательный опыт, создавать условия для оптимальной двигательной деятельности, развивая умения осознанно, технично, точно, активно выполнять упражнения основной гимнастики, осваивать спортивные упражнения, элементы спортивных игр, элементарные туристские навыки;
- развивать психофизические качества, координацию, мелкую моторику ориентировку в пространстве, равновесие, точность и меткость, воспитывать самоконтроль и самостоятельность, проявлять творчество при выполнении движений и в подвижных играх, соблюдать правила в подвижной игре, взаимодействовать в команде;
- воспитывать патриотические чувства и нравственно-волевые качества в подвижных и спортивных играх, формах активного отдыха;
- продолжать развивать интерес к физической культуре, формировать представления о разных видах спорта и достижениях российских спортсменов;
- укреплять здоровье ребенка, формировать правильную осанку, укреплять опорно-двигательный аппарат, повышать иммунитет средствами физического воспитания;
- расширять представления о здоровье и его ценности, факторах на него влияющих, оздоровительном воздействии физических упражнений, туризме как форме активного отдыха;
- воспитывать бережное и заботливое отношение к своему здоровью и здоровью окружающих, осознанно соблюдать правила здорового образа жизни и безопасности в двигательной деятельности и во время туристских прогулок и экскурсий.

Содержание образовательной деятельности.

Педагог совершенствует двигательные умения и навыки, развивает психофизические качества, обогащает двигательный опыт детей разнообразными физическими упражнениями, поддерживает детскую инициативу. Закрепляет умение осуществлять самоконтроль и оценку качества выполнения упражнений другими детьми; создает условия для освоения элементов спортивных игр, использует игры-эстафеты; поощряет осознанное выполнение упражнений и соблюдение правил в подвижных играх; поддерживает предложенные детьми варианты их усложнения; поощряет проявление нравственно-волевых качеств, дружеских взаимоотношения со сверстниками.

Педагог уточняет, расширяет и закрепляет представления о здоровье и здоровом образе жизни, начинает формировать элементарные представления о разных формах активного отдыха, включая туризм, способствует формированию навыков безопасного поведения в двигательной деятельности. Организует для детей и родителей (законных представителей) туристские прогулки и экскурсии, физкультурные праздники и досуги с соответствующей тематикой.

1) **Основная гимнастика** (основные движения, общеразвивающие упражнения, ритмическая гимнастика и строевые упражнения).

Основные движения:

бросание, катание, ловля, метание: прокатывание мяча по гимнастической скамейке, направляя его рукой (правой и левой); прокатывание обруча, бег за ним и ловля; прокатывание набивного мяча; передача мяча друг другу стоя и сидя, в разных построениях; перебрасывание

мяча друг другу и ловля его разными способами стоя и сидя, в разных построениях; отбивание мяча об пол на месте 10 раз; ведение мяча 5-6 м; метание в цель одной и двумя руками снизу и из-за головы; метание вдаль предметов разной массы (мешочки, шишки, мячи и другие); перебрасывание мяча из одной руки в другую; подбрасывание и ловля мяча одной рукой 4-5 раз подряд; перебрасывание мяча через сетку, забрасывание его в баскетбольную корзину;

ползание, лазанье: ползание на четвереньках, разными способами (с опорой на ладони и колени, на ступни и ладони, предплечья и колени), ползание на четвереньках по прямой, толкая головой мяч (3-4 м), «змейкой» между кеглями; переползание через несколько предметов подряд, под дугами, в туннеле; ползание на животе; ползание по скамейке с опорой на предплечья и колени; ползание на четвереньках по скамейке назад; проползание под скамейкой; лазанье по гимнастической стенке чередующимся шагом;

ходьба: ходьба обычным шагом, на носках, на пятках, с высоким подниманием колен, приставным шагом в сторону (направо и налево), в полуприседе, мелким и широким шагом, перекатом с пятки на носок, гимнастическим шагом, с закрытыми глазами 3-4 м; ходьба «змейкой» без ориентиров; в колонне по одному и по два вдоль границ зала, обозначая повороты;

бег: бег в колонне по одному, «змейкой», с перестроением на ходу в пары, звенья, со сменой ведущих; бег с пролезанием в обруч; с ловлей и увертыванием; высоко поднимая колени; между расставленными предметами; группами, догоняя убегающих, и убегая от ловящих; в заданном темпе, обегая предметы; мелким и широким шагом; непрерывный бег 1,5-2 мин; медленный бег 250-300 м; быстрый бег 10 м 2-3-4 раза; челночный бег 2x10 м, 3x10 м; пробегание на скорость 20 м; бег под вращающейся скакалкой;

прыжки: подпрыгивание на месте одна нога вперед-другая назад, ноги скрестно-ноги врозь; на одной ноге; подпрыгивание с хлопками перед собой, над головой, за спиной; подпрыгивание с ноги на ногу, продвигаясь вперед через начерченные линии, из кружка в кружок; перепрыгивание с места предметы высотой 30 см; спрыгивание с высоты в обозначенное место; подпрыгивание на месте 30-40 раз подряд 2 раза; подпрыгивание на одной ноге 10-15 раз; прыжки на двух ногах с продвижением вперед на 3-4 м; на одной ноге (правой и левой) 2-2,5 м; перепрыгивание боком невысокие

препятствия (шнур, канат, кубик); впрыгивание на возвышение 20 см двумя ногами; прыжки в длину с места; в высоту с разбега; в длину с разбега; прыжки со скакалкой: перешагивание и прыжки через неподвижную скакалку (высота 3-5 см); перепрыгивание через скакалку с одной ноги на другую с места, шагом и бегом; прыжки через скакалку на двух ногах, через вращающуюся скакалку;

упражнения в равновесии: ходьба по шнуру прямо и зигзагообразно, приставляя пятку одной ноги к носку другой; стойка на гимнастической скамье на одной ноге; поднимание на носки и опускание на всю стопу, стоя на скамье; пробегание по скамье; ходьба навстречу и расхождение вдвоем на лежащей на полу доске; ходьба по узкой рейке гимнастической скамейки (с поддержкой); приседание после бега на носках, руки в стороны; кружение парами, держась за руки; «ласточка».

Педагог продолжает обучать разнообразным физическим упражнениям, которые дети самостоятельно и творчески используют в игровой и повседневной деятельности.

Общеразвивающие упражнения:

упражнения для кистей рук, развития и укрепления мышц рук и плечевого пояса: поднимание рук вперед, в стороны, вверх, через стороны вверх (одновременно, поочередно, последовательно); махи руками вперед-назад с хлопком впереди и сзади себя; перекладывание предмета из одной руки в другую впереди и сзади себя; поднимание рук со сцепленными в замок пальцами (кисти повернуть тыльной стороной внутрь); сжимание и разжимание кистей;

упражнения для развития и укрепления мышц спины и гибкости позвоночника: поднимание рук вверх и опускание вниз, стоя у стены, касаясь её затылком, лопатками и ягодицами или лежа на спине; наклоны вперед, касаясь ладонями пола, наклоны вправо и влево; поднимание ног, сгибание и разгибание и скрещивание их из исходного положения лежа на спине;

упражнения для развития и укрепления мышц ног и брюшного пресса: приседание, обхватывая колени руками; махи ногами; поочередное поднимание и опускание ног из положения лежа на спине, руки в упоре; захватывание предметов ступнями и пальцами ног и перекладывание их с места на место.

Педагог поддерживает стремление детей выполнять упражнения с разнообразными предметами (гимнастической палкой, обручем, мячом, скакалкой и другими). Подбирает упражнения из разнообразных исходных положений: сидя, лежа на спине, боку, животе, стоя на коленях, на четвереньках, с разным положением рук и ног (стоя ноги вместе, врозь; руки вниз, на поясе, перед грудью, за спиной). Педагог поддерживает инициативу, самостоятельность и поощряет комбинирование и придумывание детьми новых общеразвивающих упражнений.

Разученные упражнения включаются в комплексы утренней гимнастики и другие формы физкультурно-оздоровительной работы.

Ритмическая гимнастика:

музыкально-ритмические упражнения и комплексы общеразвивающих упражнений (ритмической гимнастики) педагог включает в содержание физкультурных занятий, некоторые из упражнений в физкультминутки, утреннюю гимнастику, различные формы активного отдыха и подвижные игры. Рекомендуемые упражнения: ходьба и бег в соответствии с общим характером музыки, в разном темпе, на высоких полупальцах, на носках, пружинящим, топающим шагом, «с каблука», вперед и назад (спиной), с высоким подниманием колена (высокий шаг) с ускорением и замедлением темпа легкий ритмичный бег на носках, различные виды галопа (прямой галоп, боковой галоп, кружение); подскоки на месте и с продвижением вперед, вокруг себя, в сочетании с хлопками и бегом, кружение по одному и в парах, комбинации из двух-трех освоенных движений.

Строевые упражнения:

педагог продолжает обучение детей строевым упражнениям: построение по росту, поддерживая равенство в колонне, шеренге; построение в колонну по одному, в шеренгу, в круг; перестроение в колонну по три, в две шеренги на месте и при передвижении; размыкание в колонне на вытянутые вперед руки, в шеренге на вытянутые руки в стороны; повороты налево, направо, кругом переступанием и прыжком; ходьба «змейкой», расхождение из колонны по одному в разные стороны с последующим слиянием в пары.

2) **Подвижные игры:** педагог продолжает закреплять и совершенствовать основные движения детей в сюжетных и несюжетных подвижных играх, в играх с элементами соревнования, играх-эстафетах, оценивает качество движений и поощряет соблюдение правил, помогает быстро ориентироваться в пространстве, наращивать и удерживать скорость, проявлять находчивость, целеустремленность.

Педагог обучает взаимодействию детей в команде, поощряет оказание помощи и взаимовыручки, инициативы при организации игр с небольшой группой сверстников, младшими детьми; воспитывает и поддерживает проявление нравственно-волевых качеств, самостоятельности и сплоченности, чувства ответственности за успехи команды, стремление к победе, стремление к преодолению трудностей; развивает творческие способности, поддерживает инициативу детей в играх (выбор игр, придумывание новых вариантов, комбинирование движений). Способствует формированию духовно-нравственных качеств, основ патриотизма и гражданской идентичности в подвижных играх.

3) **Спортивные игры:** педагог обучает детей элементам спортивных игр, которые проводятся в спортивном зале или на спортивной площадке в зависимости от имеющихся условий и оборудования, а также региональных и климатических особенностей.

Городки: бросание биты сбоку, выбивание городка с кона (5-6 м) и полукона (2-3 м); знание 3-4 фигур.

Элементы баскетбола: перебрасывание мяча друг другу от груди; ведение мяча правой и левой рукой; забрасывание мяча в корзину двумя руками от груди; игра по упрощенным правилам.

Бадминтон: отбивание волана ракеткой в заданном направлении; игра с педагогом. Элементы футбола: отбивание мяча правой и левой ногой в заданном направлении;

ведение мяча ногой между и вокруг предметов; отбивание мяча о стенку; передача мяча ногой друг другу (3-5 м); игра по упрощенным правилам.

4) **Спортивные упражнения:** педагог обучает детей спортивным упражнениям на прогулке или во время физкультурных занятий на свежем воздухе в зависимости от условий: наличия оборудования и климатических условий региона.

Катание на санках: по прямой, со скоростью, с горки, подъем с санками в гору, с торможением при спуске с горки.

Ходьба на лыжах: по лыжне (на расстояние до 500 м); скользящим шагом; повороты на месте (направо и налево) с переступанием; подъем на склон прямо «ступающим шагом», «полуёлочкой» (прямо и наискось), соблюдая правила безопасного передвижения.

Катание на двухколесном велосипеде, самокате: по прямой, по кругу, с разворотом, с разной скоростью; с поворотами направо и налево, соблюдая правила безопасного передвижения.

Плавание: с движениями прямыми ногами вверх и вниз, сидя на бортике и лежа в воде, держась за опору; ходьба по дну вперед и назад, приседая, погружаясь в воду до подбородка, до глаз, опуская лицо в воду, приседание под водой, доставая предметы, идя за предметами по прямой в спокойном темпе и на скорость; скольжение на груди, плавание произвольным способом.

5) **Формирование основ здорового образа жизни:** педагог продолжает уточнять и расширять представления детей о факторах, положительно влияющих на здоровье (правильное питание, выбор полезных продуктов, занятия физкультурой, прогулки на свежем воздухе). Формировать представления о разных видах спорта (футбол, хоккей, баскетбол, бадминтон, плавание, фигурное катание, художественная и спортивная гимнастика, лыжный спорт и другие) и выдающихся достижениях российских спортсменов, роли физкультуры и спорта для укрепления здоровья. Уточняет и расширяет представления о правилах безопасного поведения в двигательной деятельности (при активном беге, прыжках, взаимодействии с партнером, в играх и упражнениях с мячом, гимнастической палкой, скакалкой, обручем, предметами, пользовании спортивным инвентарем и оборудованием) и учит их соблюдать в ходе туристских прогулок. Продолжает воспитывать заботливое отношение к здоровью своему и окружающих (соблюдать чистоту и правила гигиены,

правильно питаться, выполнять профилактические упражнения для сохранения и укрепления здоровья).

б) *Активный отдых.*

Физкультурные праздники и досуги: педагоги организуют праздники (2 раза в год, продолжительностью не более 1,5 часов). Содержание праздников составляют ранее освоенные движения, в том числе, спортивные и гимнастические упражнения, подвижные и спортивные игры.

Досуг организуется 1-2 раза в месяц во второй половине дня преимущественно на свежем воздухе, продолжительностью 30-40 минут. Содержание составляют: подвижные игры, игры-эстафеты, музыкально-ритмические упражнения, творческие задания.

Досуги и праздники могут быть направлены на решение задач приобщения к здоровому образу жизни, иметь социально-значимую и патриотическую тематику, посвящаться государственным праздникам, олимпиаде и другим спортивным событиям, включать подвижные игры народов России.

Дни здоровья: педагог проводит 1 раз в квартал. В этот день проводятся оздоровительные мероприятия и туристские прогулки.

Туристские прогулки и экскурсии. Педагог организует для детей непродолжительные пешие прогулки и экскурсии с постепенно удлиняющимися переходами - на стадион, в парк, на берег моря и другое. Время перехода в одну сторону составляет 30-40 минут, общая продолжительность не более 1,5-2 часов. Время непрерывного движения 20 минут, с перерывом между переходами не менее 10 минут. Педагог формирует представления о туризме как виде активного отдыха и способе ознакомления с природой и культурой родного края; оказывает помощь в подборе снаряжения (необходимых вещей и одежды) для туристской прогулки, организует наблюдение за природой, обучает ориентироваться на местности, соблюдать правила гигиены и безопасного поведения, осторожность в преодолении препятствий; организует с детьми разнообразные подвижные игры во время остановки.

От 6 лет до 7 лет.

Основные задачи образовательной деятельности в области физического развития:

- обогащать двигательный опыт детей с помощью упражнений основной гимнастики, развивать умения технично, точно, осознанно, рационально и выразительно выполнять физические упражнения, осваивать туристские навыки;
- развивать психофизические качества, точность, меткость, глазомер, мелкую моторику, ориентировку в пространстве; самоконтроль, самостоятельность, творчество;
- поощрять соблюдение правил в подвижной игре, проявление инициативы и самостоятельности при её организации, партнерское взаимодействие в команде;

- воспитывать патриотизм, нравственно-волевые качества и гражданскую идентичность в двигательной деятельности и различных формах активного отдыха;
- формировать осознанную потребность в двигательной деятельности, поддерживать интерес к физической культуре и спортивным достижениям России, расширять представления о разных видах спорта;
- сохранять и укреплять здоровье детей средствами физического воспитания, расширять и уточнять представления о здоровье, факторах на него влияющих, средствах его укрепления, туризме, как форме активного отдыха, физической культуре и спорте, спортивных событиях и достижениях, правилах безопасного поведения в двигательной деятельности и при проведении туристских прогулок и экскурсий;
- воспитывать бережное, заботливое отношение к здоровью и человеческой жизни, развивать стремление к сохранению своего здоровья и здоровья окружающих людей, оказывать помощь и поддержку другим людям.

Содержание образовательной деятельности.

Педагог создает условия для дальнейшего совершенствования основных движений, развития психофизических качеств и способностей, закрепления общеразвивающих, музыкально-ритмических упражнений и их комбинаций, спортивных упражнений, освоения элементов спортивных игр, игр-эстафет. Поощряет стремление выполнять упражнения технично, рационально, экономно, выразительно, в соответствии с разнообразным характером музыки, ритмом, темпом, амплитудой.

В процессе организации разных форм физкультурно-оздоровительной работы педагог обучает детей следовать инструкции, слышать и выполнять указания, соблюдать дисциплину, осуществлять самоконтроль и давать оценку качества выполнения упражнений.

Поддерживает стремление творчески использовать двигательный опыт в самостоятельной деятельности и на занятиях гимнастикой, самостоятельно организовывать и придумывать подвижные игры, общеразвивающие упражнения, комбинировать их элементы, импровизировать.

Педагог продолжает приобщать детей к здоровому образу жизни: расширяет и уточняет представления о факторах, влияющих на здоровье, способах его сохранения и укрепления, оздоровительных мероприятиях, поддерживает интерес к физической культуре, спорту и туризму, активному отдыху, воспитывает полезные привычки, осознанное, заботливое, бережное отношение к своему здоровью и здоровью окружающих.

1) **Основная гимнастика** (основные движения, общеразвивающие упражнения, ритмическая гимнастика и строевые упражнения).

Основные движения:

бросание, катание, ловля, метание: бросание мяча вверх, о землю и ловля его двумя руками не менее 20 раз подряд, одной рукой не менее 10 раз; передача и перебрасывание мяча друг другу сидя по-турецки, лежа на животе и на спине, в ходьбе; прокатывание и перебрасывание друг другу набивных

мячей; перебрасывание мяча друг другу снизу, от груди, сверху двумя руками; одной рукой от плеча; передача мяча с отскоком от пола из одной руки в другую; метание в цель из положения стоя на коленях и сидя; метание вдаль, метание в движущуюся цель; забрасывание мяча в баскетбольную корзину; катание мяча правой и левой ногой по прямой, в цель, между предметами, друг другу; ведение мяча, продвигаясь между предметами, по кругу; ведение мяча с выполнением заданий (поворотом, передачей другому). ползание, лазанье: ползание на четвереньках по гимнастической скамейке вперед и назад; на животе и на спине, отталкиваясь руками и ногами; влезание на гимнастическую стенку до верха и спуск с нее чередующимся шагом одноименным и разноименным способом; перелезание с пролета на пролет по диагонали; пролезание в обруч разными способами; лазанье по веревочной лестнице; выполнение упражнений на канате (захват каната ступнями ног, выпрямление ног с одновременным сгибанием рук, перехватывание каната руками); влезание по канату на доступную высоту; ходьба: ходьба обычная, гимнастическим шагом, скрестным шагом, спиной вперед; выпадами, с закрытыми глазами, приставными шагами назад; в приседе, с различными движениями рук, в различных построениях; бег: бег в колонне по одному, в рассыпную, парами, тройками, четверками; с остановкой по сигналу, в сочетании с прыжками (с линии на линию, из кружка в кружок); высоко поднимая колени, стараясь коснуться коленями ладоней согнутых в локтях рук; с захлестыванием голени назад; выбрасывая прямые ноги вперед; бег 10 м с наименьшим числом шагов; медленный бег до 2-3 минут; быстрый бег 20 м 2-3 раза с перерывами; челночный бег 3x10 м; бег наперегонки; бег из разных исходных положений (лежа на животе, ногами по направлению к движению, сидя по-турецки, лежа на спине, головой к направлению бега); бег со скакалкой, бег по пересеченной местности; прыжки: подпрыгивания на двух ногах 30 раз в чередовании с ходьбой, на месте и с поворотом кругом; смещая ноги вправо-влево-вперед-назад, с движениями рук; впрыгивание на предметы высотой 30 см с разбега 3 шага; подпрыгивания вверх из глубокого приседа; прыжки на одной ноге, другой толкая перед собой камешек; прыжки в длину и в высоту с места и с разбега на соревнование; прыжки с короткой скакалкой: прыжки на двух ногах с промежуточными прыжками и без них; прыжки с ноги на ногу; бег со скакалкой; прыжки через обруч, вращая его как скакалку; прыжки через длинную скакалку: пробегание под вращающейся скакалкой, прыжки через вращающуюся скакалку с места; вбегание под вращающуюся скакалку - прыжок - выбегание; пробегание под вращающейся скакалкой парами. упражнения в равновесии: подпрыгивание на одной ноге, продвигаясь вперед, другой ногой катя перед собой набивной мяч; стойка на носках; стойка на одной ноге, закрыв по сигналу глаза; ходьба по гимнастической скамейке, с перешагиванием посередине палки, пролезанием в обруч,

приседанием и поворотом кругом; ходьба по гимнастической скамейке, приседая на одной ноге, другую пронося прямой вперед сбоку скамейки; ходьба по узкой рейке гимнастической скамейки прямо и боком; ходьба по гимнастической скамейке, на каждый шаг высоко поднимая прямую ногу и делая под ней хлопок; прыжки на одной ноге вперед, удерживая на колени другой ноги мешочек с песком; ходьба по шнуру, опираясь на стопы и ладони; кружение с закрытыми глазами, остановкой и сохранением заданной позы; после бега, прыжков, кружения остановка и выполнение «ласточки».

Педагог способствует совершенствованию двигательных навыков детей, создает условия для поддержания инициативы и развития творчества, выполнения упражнений в различных условиях и комбинациях, использования двигательного опыта в игровой деятельности и повседневной жизни.

Общеразвивающие упражнения:

упражнения для кистей рук, развития и укрепления мышц рук и плечевого пояса: поднятие и опускание рук (одновременное, поочередное и последовательное) вперед, в сторону, вверх, сгибание и разгибание рук; сжимание пальцев в кулак и разжимание; махи и рывки руками; круговые движения вперед и назад; упражнения пальчиковой гимнастики;

упражнения для развития и укрепления мышц спины и гибкости позвоночника: повороты корпуса вправо и влево из разных исходных положений, наклоны вперед, вправо, влево из положения стоя и сидя; поочередное поднятие и опускание ног лежа на спине;

упражнения для развития и укрепления мышц ног и брюшного пресса: сгибание и разгибание ног, махи ногами из положения стоя, держась за опору, лежа на боку, сидя, стоя на четвереньках; выпады вперед и в сторону; приседания у стены (затылок, лопатки, ягодицы и пятки касаются стены); подошвенное и тыльное сгибание и разгибание стоп; захватывание предметов ступнями и пальцами ног, перекладывание их с места на место.

Педагог проводит с детьми разнообразные упражнения с акцентом на качестве выполнения движений, в том числе, в парах, с предметами и без них, из разных исходных положений, в разном темпе, с разным мышечным напряжением и амплитудой, с музыкальным сопровождением. Предлагает упражнения с разноименными движениями рук и ног, на ориентировку в пространстве, с усложнением исходных положений и техники выполнения (вращать обруч одной рукой вокруг вертикальной оси, на предплечье и кистях рук, перед собой и сбоку и другое). Педагог поддерживает и поощряет инициативу, самостоятельность и творчество детей (придумать новое упражнение или комбинацию из знакомых движений). Разученные упражнения включаются в комплексы утренней гимнастики, физкультурминутки и другие формы физкультурно-оздоровительной работы.

Ритмическая гимнастика:

музыкально-ритмические упражнения и комплексы общеразвивающих упражнений (ритмической гимнастики) педагог включает в содержание

физкультурных занятий, в физкультминутки, утреннюю гимнастику, различные формы активного отдыха и подвижные игры. Могут быть использованы следующие упражнения, разученные на музыкальных занятиях: танцевальный шаг польки, переменный шаг, шаг с притопом, с хлопками, поочередное выбрасывание ног вперед в прыжке, на носок, приставной шаг с приседанием и без, с продвижением вперед, назад а сторону, кружение, подскоки, приседание с выставлением ноги вперед, в сторону на носок и на пятку, комбинации из двух-трех движений в сочетании с хлопками, с притопом, движениями рук, в сторону в такт и ритм музыки.

Строевые упражнения:

педагог совершенствует навыки детей в построении, перестроении, передвижении строем: быстрое и самостоятельное построение в колонну по одному и по два, в круг, в шеренгу; равнение в колонне, шеренге; перестроение из одной колонны в колонну по двое, по трое, по четыре на ходу, из одного круга в несколько (2-3); расчет на первый - второй и перестроение из одной шеренги в две; размыкание и смыкание приставным шагом; повороты направо, налево, кругом; повороты во время ходьбы на углах площадки.

2) **Подвижные игры:** педагог продолжает знакомить детей подвижным играм, поощряет использование детьми в самостоятельной деятельности разнообразных по содержанию подвижных игр (в том числе, игр с элементами соревнования, игр-эстафет), способствующих развитию психофизических и личностных качеств, координации движений, умению ориентироваться в пространстве.

Педагог поддерживает стремление детей самостоятельно организовывать знакомые подвижные игры со сверстниками, справедливо оценивать свои результаты и результаты товарищей; побуждает проявлять смелость, находчивость, волевые качества, честность, целеустремленность. Поощряет творчество детей, желание детей придумывать варианты игр, комбинировать движения, импровизировать. Продолжает воспитывать сплоченность, взаимопомощь, чувство ответственности за успехи и достижения команды, стремление вносить свой вклад в победу команды, преодолевать трудности. Способствует формированию духовнонравственных качеств, основ патриотизма и гражданской идентичности.

3) **Спортивные игры:** педагог обучает детей элементам спортивных игр, которые проводятся в спортивном зале или на площадке в зависимости от имеющихся условий и оборудования, а также региональных и климатических особенностей.

Городки: бросание биты сбоку, от плеча, занимая правильное исходное положение; знание 4-5 фигур, выбивание городков с полукона и кона при наименьшем количестве бросков бит.

Элементы баскетбола: передача мяча друг другу (двумя руками от груди, одной рукой от плеча); перебрасывание мяча друг другу двумя руками от груди, стоя напротив друг друга и в движении; ловля летящего мяча на

разной высоте (на уровне груди, над головой, сбоку, снизу, у пола и тому подобное) и с разных сторон; забрасывание мяча в корзину двумя руками из-за головы, от плеча; ведение мяча одной рукой, передавая его из одной руки в другую, передвигаясь в разных направлениях, останавливаясь и снова передвигаясь по сигналу.

Элементы футбола: передача мяча друг другу, отбивая его правой и левой ногой, стоя на месте; ведение мяч «змейкой» между расставленными предметами, попадание в предметы, забивание мяча в ворота, игра по упрощенным правилам.

Элементы хоккея: (без коньков - на снегу, на траве): ведение шайбы клюшкой, не отрывая её от шайбы; прокатывание шайбы клюшкой друг другу, задерживание шайбы клюшкой; ведение шайбы клюшкой вокруг предметов и между ними; забрасывание шайбы в ворота, держа клюшку двумя руками (справа и слева); попадание шайбой в ворота, ударяя по ней с места и после ведения.

Бадминтон: перебрасывание волана ракеткой на сторону партнера без сетки, через сетку, правильно удерживая ракетку.

Элементы настольного тенниса: подготовительные упражнения с ракеткой и мячом (подбрасывать и ловить мяч одной рукой, ракеткой с ударом о пол, о стену); подача мяча через сетку после его отскока от стола.

4) **Спортивные упражнения:** педагог продолжает обучать детей спортивным упражнениям на прогулке или во время физкультурных занятий на свежем воздухе в зависимости от имеющихся условий, а также региональных и климатических особенностей.

Катание на санках: игровые задания и соревнования в катании на санях на скорость.

Ходьба на лыжах: скользящим шагом по лыжне, заложив руки за спину 500-600 метров в медленном темпе в зависимости от погодных условий; попеременным двухшажным ходом (с палками); повороты переступанием в движении; поднимание на горку «лесенкой», «елочкой».

Катание на коньках: удержание равновесия и принятие исходного положения на коньках (на снегу, на льду); приседания из исходного положения; скольжение на двух ногах с разбега; повороты направо и налево во время скольжения, торможения; скольжение на правой и левой ноге, попеременно отталкиваясь.

Катание на двухколесном велосипеде, самокате: по прямой, по кругу, змейкой, объезжая препятствие, на скорость.

Плавание: погружение в воду с головой с открытыми глазами, скольжение на груди и спине, двигая ногами (вверх - вниз); проплывание в воротца, с надувной игрушкой или кругом в руках и без; произвольным стилем (от 10-15 м); упражнения комплексов гидроаэробики в воде у бортика и без опоры.

5) **Формирование основ здорового образа жизни:** педагог расширяет, уточняет и закрепляет представления о факторах, положительно влияющих на здоровье, роли физической культуры и спорта в укреплении

здоровья; разных видах спорта (санный спорт, борьба, теннис, синхронное плавание и другие), спортивных событиях и достижениях отечественных спортсменов. Дает доступные по возрасту представления о профилактике и охране здоровья, правилах безопасного поведения в двигательной деятельности (при активном беге, прыжках, играх-эстафетах, взаимодействии с партнером, в играх и упражнениях с мячом, гимнастической палкой, скакалкой, обручем, предметами, пользовании спортивным инвентарем, оборудованием), во время туристских прогулок и экскурсий. Приучает детей следить за своей осанкой, формирует представление о том, как оказывать элементарную первую помощь, оценивать свое самочувствие; воспитывает чувство сострадания к людям с особенностями здоровья, поддерживает стремление детей заботиться о своем здоровье и самочувствии других людей.

б) *Активный отдых.*

Физкультурные праздники и досуги: педагоги организуют праздники (2 раза в год, продолжительностью не более 1,5 часов). Содержание праздников предусматривают сезонные спортивные упражнения, элементы соревнования, с включением игр-эстафет, спортивных игр, на базе ранее освоенных физических упражнений.

Досуг организуется 1 -2 раза в месяц во второй половине дня преимущественно на свежем воздухе, продолжительностью 40-45 минут. Содержание досуга включает: подвижные игры, в том числе, игры народов России, игры-эстафеты, музыкально-ритмические упражнения, импровизацию, танцевальные упражнения, творческие задания.

Досуги и праздники направлены на решение задач приобщения к здоровому образу жизни, должны иметь социально-значимую и патриотическую тематику, посвящаться государственным праздникам, ярким спортивным событиям и достижениям выдающихся спортсменов.

Дни здоровья: проводятся 1 раз в квартал. В этот день педагог организует оздоровительные мероприятия, в том числе физкультурные досуги, и туристские прогулки.

Туристские прогулки и экскурсии организуются при наличии возможностей дополнительного сопровождения и организации санитарных стоянок.

Педагог организует пешеходные прогулки. Время перехода в одну сторону составляет 35-40 минут, общая продолжительность не более 2-2,5 часов. Время непрерывного движения 20-30 минут, с перерывом между переходами не менее 10 минут. В ходе туристской прогулки с детьми проводятся подвижные игры и соревнования, наблюдения за природой родного края, ознакомление с памятниками истории, боевой и трудовой славы, трудом людей разных профессий.

Для организации детского туризма педагог формирует представления о туризме, как форме активного отдыха, туристских маршрутах, видах туризма, правилах безопасности и ориентировки на местности: правильно по погоде одеваться для прогулки, знать содержимое походной аптечки,

укладывать рюкзак весом от 500 гр. до 1 кг (более тяжелые вещи класть на дно, скручивать валиком и аккуратно укладывать запасные вещи и коврик, продукты, мелкие вещи, игрушки, регулировать лямки); преодолевать несложные препятствия на пути, наблюдать за природой и фиксировать результаты наблюдений, ориентироваться на местности, оказывать помощь товарищу, осуществлять страховку при преодолении препятствий, соблюдать правила гигиены и безопасного поведения во время туристской прогулки.

2.1.3.3. Решение совокупных задач воспитания в рамках образовательной области

«Физическое развитие» направлено на приобщение детей к ценностям «Жизнь», «Здоровье», что предполагает:

- воспитание осознанного отношения к жизни как основоположной ценности и здоровью как совокупности физического, духовного и социального благополучия человека;
- формирование у ребенка возрастосообразных представлений и знаний в области физической культуры, здоровья и безопасного образа жизни;
- становление эмоционально-ценностного отношения к здоровому образу жизни, физическим упражнениям, подвижным играм, закаливанию организма, гигиеническим нормам и правилам;
- воспитание активности, самостоятельности, самоуважения, коммуникабельности, уверенности и других личностных качеств;
- приобщение детей к ценностям, нормам и знаниям физической культуры в целях их физического развития и саморазвития;
- формирование у ребенка основных гигиенических навыков, представлений о здоровом образе жизни.

2.2. Вариативные формы, способы, методы и средства реализации Программы

Формы, способы, методы и средства реализации Программы образования определены в соответствии с задачами воспитания и обучения, возрастными и индивидуальными особенностями детей, спецификой их образовательных потребностей и интересов. Существенное значение имеют сформировавшиеся у педагога практики воспитания и обучения детей, оценка результативности форм, методов, средств образовательной деятельности применительно к конкретной возрастной группе детей.

Программа построена на реализации технологии деятельностного метода «Ситуация». Суть данной технологии заключается в организации развивающих ситуаций, в которых дети сталкиваются с затруднениями, фиксируют то, что у них пока не получается, выявляют причины затруднений, выходят на формулировку задач (детских целей), а затем в активной деятельности делают свои первые «открытия». Содержание образования проектируется как путь в общечеловеческую культуру. При

этом педагог становится организатором, помощником, консультантом детей и выполняет свою профессиональную миссию — быть проводником в мир общечеловеческой культуры. Такие ситуации могут отличаться по форме организации (например, это могут быть сюжетно-ролевые и дидактические игры, прогулки, экскурсии, занятия, праздники и др.), а также по локализации во времени. Несмотря на все отличия, они имеют сходную структуру и включают следующие этапы, или «шаги»:

1. Введение в ситуацию. Создаются условия для возникновения у детей внутренней потребности (мотивации) включения в совместную деятельность. Дети фиксируют свою «детскую» цель.
2. Актуализация детского опыта (знаний, умений, способов). Воспитатель организует деятельность, в которой целенаправленно актуализируются знания, умения и способности детей, необходимые им для нового «открытия».
3. Затруднение в ситуации (проблематизация содержания). В контексте выбранного сюжета моделируется ситуация, в которой дети сталкиваются с затруднением в деятельности. Воспитатель помогает детям приобрести опыт фиксации затруднения и выявления его причины с помощью системы вопросов («Смогли?» — «Почему мы не смогли?»).
4. «Открытие» нового знания (способа действий). Используя различные приемы и методы (подводящий диалог, побуждающий диалог), педагог организует построение нового знания и способа действий, которое фиксируется детьми в речи и, возможно, в знаках.
5. Включение нового знания (способа действия) в систему знаний (способов интеллектуальной и практической деятельности). Воспитатель организует различные виды деятельности, в которых новое знание или способ действий используется в новых условиях.
6. Осмысление. Данный этап является необходимым элементом любой деятельности, так как позволяет приобрести опыт выполнения таких важных универсальных действий, как фиксирование достижения цели и определение условий, которые позволили добиться этой цели.

Используемые формы реализации Программы образования в соответствии с видом детской деятельности и возрастными особенностями детей:

В младенческом возрасте (2 месяца - 1 год)

- непосредственное эмоциональное общение со взрослым;
- двигательная деятельность (пространственно-предметные перемещения, хватание, ползание, ходьба, тактильно-двигательные игры);
- предметно-манипулятивная деятельность (орудийные и соотносящие действия с предметами);
- речевая (слушание и понимание речи взрослого, гуление, лепет и первые слова); элементарная музыкальная деятельность (слушание музыки, танцевальные движения на основе подражания, музыкальные игры).

В раннем возрасте (1 год - 3 года)

- предметная деятельность (орудийно-предметные действия – ест ложкой, пьет из кружки и др.);
- экспериментирование с материалами и веществами (песок, вода, тесто и др.);
- ситуативно-деловое общение со взрослым и эмоционально-практическое со сверстниками под руководством взрослого;
- двигательная деятельность (основные движения, общеразвивающие упражнения, простые подвижные игры);
- игровая деятельность (отобразительная, сюжетно-отобразительная, игры с дидактическими игрушками);
- речевая (понимание речи взрослого, слушание и понимание стихов, активная речь); изобразительная деятельность (рисование, лепка) и конструирование из мелкого и крупного строительного материала;
- самообслуживание и элементарные трудовые действия (убирает игрушки, подметает веником, поливает цветы из лейки и др.);
- музыкальная деятельность (слушание музыки и исполнительство, музыкально-ритмические движения).

В дошкольном возрасте (3 года - 8 лет)

- игровая деятельность (сюжетно-ролевая, театрализованная, режиссерская, строительно-конструктивная, дидактическая, подвижная и др.);
- общение со взрослым (ситуативно-деловое, внеситуативно-познавательное, внеситуативно-личностное) и сверстниками (ситуативно-деловое, внеситуативно-деловое);
- речевая деятельность (слушание речи взрослого и сверстников, активная диалогическая и монологическая речь);
- познавательно-исследовательская деятельность и экспериментирование;
- изобразительная деятельность (рисование, лепка, аппликация) и конструирование из разных материалов по образцу, условию и замыслу ребенка;
- двигательная деятельность (основные виды движений, общеразвивающие и спортивные упражнения, подвижные и элементы спортивных игр и др.);
- элементарная трудовая деятельность (самообслуживание, хозяйственно-бытовой труд, труд в природе, ручной труд);
- музыкальная деятельность (слушание и понимание музыкальных произведений, пение, музыкально-ритмические движения, игра на детских музыкальных инструментах).

Для достижения задач **воспитания** в ходе реализации Программы образования педагог может использовать следующие **методы**:

- организации опыта поведения и деятельности (приучение к положительным формам общественного поведения, упражнение, воспитывающие ситуации, игровые методы);
- осознания детьми опыта поведения и деятельности (рассказ на моральные темы, разъяснение норм и правил поведения, чтение художественной литературы, этические беседы, обсуждение поступков и жизненных ситуаций, личный пример);
- мотивации опыта поведения и деятельности (поощрение, методы развития эмоций, игры, соревнования, проектные методы);

При организации **обучения** традиционные методы (словесные, наглядные, практические) дополняются методами, в основу которых положен характер познавательной деятельности детей:

- информационно-рецептивный метод – предъявление информации, организация действий ребенка с объектом изучения (распознающее наблюдение, рассматривание картин, демонстрация кино- и диафильмов, просмотр компьютерных презентаций, рассказы воспитателя или детей, чтение);
- репродуктивный метод - создание условий для воспроизведения представлений и способов деятельности, руководство их выполнением (упражнения на основе образца воспитателя, беседа, составление рассказов с опорой на предметную или предметно-схематическую модель);
- метод проблемного изложения - постановка проблемы и раскрытие пути её решения в процессе организации опытов, наблюдений;
- эвристический метод (частично-поисковый) – проблемная задача делится на части – проблемы, в решении которых принимают участие дети (применение представлений в новых условиях);
- исследовательский метод – составление и предъявление проблемных ситуаций, ситуаций для экспериментирования и опытов (творческие задания, опыты, экспериментирование).
- метод проектов

При реализации Программы образования педагог может использовать различные

средства, представленные совокупностью материальных и идеальных объектов:

- демонстрационные и раздаточные;
- визуальные, аудиальные, аудиовизуальные;
- естественные и искусственные;
- реальные и виртуальные.

Для **развития каждого вида деятельности** детей применяются следующие **средства**:

- двигательной (оборудование для ходьбы, бега, ползания, лазанья, прыгания, занятий с мячом и др.);

- предметной (образные и дидактические игрушки, реальные предметы и др.); игровой (игры, игрушки, игровое оборудование и др.);
- коммуникативной (дидактический материал, предметы, игрушки, видеофильмы и др.); познавательно-исследовательской и экспериментирования (натуральные предметы и оборудование для исследования и образно-символический материал, в том числе макеты, плакаты, модели, схемы и др.);
- чтения художественной литературы (книги для детского чтения, в том числе аудиокниги, иллюстративный материал);
- трудовой (оборудование и инвентарь для всех видов труда);
- продуктивной (оборудование и материалы для лепки, аппликации, рисования и конструирования);
- музыкальной (детские музыкальные инструменты, дидактический материал и др.).

При выборе форм, методов, средств реализации Программы образования важное значение имеет признание приоритетной субъективной позиции ребенка в образовательном процессе. Педагог учитывает субъектные проявления ребенка в деятельности: интерес к миру и культуре; избирательное отношение к социокультурным объектам и разным видам деятельности; инициативность и желание заниматься той или иной деятельностью; самостоятельность в выборе и осуществлении деятельности; творчество в интерпретации объектов культуры и создании продуктов деятельности. Выбор педагогом форм, методов, средств реализации Программы образования, адекватных образовательным потребностям и предпочтениям детей, их соотношение и интеграция при решении задач воспитания и обучения обеспечивает их вариативность.

Формы, методы и средства для части, формируемой участниками образовательных отношений

В рамках реализации вариативной части программы используются такие формы работы с детьми как:

- краткосрочные образовательные практики,
- квест-игры, техно-квесты, спортивные квесты и др.,
- баттлы,
- ярмарки мастеров,
- финансовые турниры.

2.3. Способы и направления поддержки детской инициативы.

Для поддержки детской инициативы педагог поощряет свободную самостоятельную деятельность детей, основанную на детских интересах и предпочтениях. Появление возможности у ребенка исследовать, играть, лепить, рисовать, сочинять, петь, танцевать, конструировать, ориентируясь на собственные интересы, позволяет обеспечить такие важные составляющие эмоционального благополучия ребенка ДОО как уверенность в себе, чувство защищенности, комфорта, положительного самоощущения.

Наиболее благоприятными отрезками времени для организации свободной самостоятельной деятельности детей является утро, когда ребёнок приходит в ДОО, и вторая половина дня.

Любая деятельность ребенка в ДОО может протекать в форме самостоятельной инициативной деятельности, например:

самостоятельная исследовательская деятельность и экспериментирование; свободные сюжетно-ролевые, театрализованные, режиссерские игры; игры - импровизации и музыкальные игры;

речевые и словесные игры, игры с буквами, слогами, звуками; логические игры, развивающие игры математического содержания; самостоятельная деятельность в книжном уголке;

самостоятельная изобразительная деятельность, конструирование;

самостоятельная двигательная деятельность, подвижные игры, выполнение ритмических и танцевальных движений.

Для поддержки детской инициативы педагог должен учитывать следующие условия:

- 1) уделять внимание развитию детского интереса к окружающему миру, поощрять желание ребенка получать новые знания и умения, осуществлять деятельности пробы в соответствии со своими интересами, задавать познавательные вопросы;

организовывать ситуации, способствующие активизации личного опыта ребенка в деятельности, побуждающие детей к применению знаний, умений при выборе способов деятельности;

- 2) расширять и усложнять в соответствии с возможностями и особенностями развития детей область задач, которые ребёнок способен и желает решить самостоятельно, уделять внимание таким задачам, которые способствуют активизации у ребенка творчества, сообразительности, поиска новых подходов;

- 3) поощрять проявление детской инициативы в течение всего дня пребывания ребенка в ДОО, используя приемы поддержки, одобрения, похвалы;

- 4) создавать условия для развития произвольности в деятельности, использовать игры и упражнения, направленные на тренировку волевых усилий, поддержку готовности и желания ребенка преодолеть трудности, доводить деятельность до результата;

- 5) поощрять и поддерживать желание детей получить результат деятельности, обращать внимание на важность стремления к качественному результату, подсказывать ребёнку, проявляющему небрежность и равнодушие к результату, как можно довести дело до конца, какие приемы можно использовать, чтобы проверить качество своего результата;

- 6) внимательно наблюдать за процессом самостоятельной деятельности детей, в случае необходимости оказывать детям помощь, но стремиться к её дозированию. Если ребёнок испытывает сложности при решении уже

знакомой ему задачи, когда изменилась обстановка или иные условия деятельности, то целесообразно и достаточно использовать приемы наводящих вопросов, активизировать собственную активность и смекалку ребенка, намекнуть, посоветовать вспомнить, как он действовал в аналогичном случае;

- 7) поддерживать у детей чувство гордости и радости от успешных самостоятельных действий, подчеркивать рост возможностей и достижений каждого ребенка, побуждать к проявлению инициативы и творчества через использование приемов похвалы, одобрения, восхищения.

В возрасте 3-4 лет у ребенка активно проявляется потребность в общении со взрослым, ребёнок стремится через разговор с педагогом познать окружающий мир, узнать об интересующих его действиях, сведениях. Поэтому ребёнок задает различного рода вопросы. Важно поддержать данное стремление ребенка, поощрять познавательную активность детей младшего дошкольного возраста, использовать педагогические приемы, направленные на развитие стремлений ребенка наблюдать, сравнивать предметы, обследовать их свойства и качества. Педагогу важно проявлять внимание к детским вопросам, поощрять и поддерживать их познавательную активность, создавать ситуации, побуждающие ребенка самостоятельно искать решения возникающих проблем, осуществлять деятельностные пробы. При проектировании режима дня педагог уделяет особое внимание организации вариативных активностей детей, чтобы ребёнок получил возможность участвовать в разнообразных делах: в играх, в экспериментах, в рисовании, в общении, в творчестве (имитации, танцевальные импровизации и тому подобное), в двигательной деятельности.

С четырех-пяти лет у детей наблюдается высокая активность. Данная потребность ребенка является ключевым условием для развития самостоятельности во всех сферах его жизни и деятельности. Педагогу важно обращать особое внимание на освоение детьми системы разнообразных обследовательских действий, приемов простейшего анализа, сравнения, умения наблюдать для поддержки самостоятельности в познавательной деятельности. Педагог намеренно насыщает жизнь детей проблемными практическими и познавательными ситуациями, в которых детям необходимо самостоятельно применить освоенные приемы. Всегда необходимо доброжелательно и заинтересованно относиться к детским вопросам и проблемам, быть готовым стать партнером в обсуждении, поддерживать и направлять детскую познавательную активность, уделять особое внимание доверительному общению с ребенком. В течение дня педагог создает различные ситуации, побуждающие детей проявить инициативу, активность, желание совместно искать верное решение проблемы. Такая планомерная деятельность способствует развитию у ребенка умения решать возникающие перед ними задачи, что способствует развитию самостоятельности и уверенности в себе. Педагог стремится создавать такие ситуации, в которых

дети приобретают опыт дружеского общения, совместной деятельности, умений командной работы. Это могут быть ситуации волонтерской направленности: взаимной поддержки, проявления внимания к старшим, заботы о животных, бережного отношения к вещам и игрушкам.

Важно, чтобы у ребенка всегда была возможность выбора свободной деятельности, поэтому атрибуты и оборудование для детских видов деятельности должны быть достаточно разнообразными и постоянно меняющимися (смена примерно раз в два месяца).

Дети пяти-семи лет имеют яркую потребность в самоутверждении и признании со стороны взрослых. Поэтому педагогу важно обратить внимание на те педагогические условия, которые развивают детскую самостоятельность, инициативу и творчество. Для этого педагог создает ситуации, активизирующие желание детей применять свои знания и умения, имеющийся опыт для самостоятельного решения задач. Он регулярно поощряет стремление к самостоятельности, старается определять для детей все более сложные задачи, активизируя их усилия, развивая произвольные умения и волю, постоянно поддерживает желание преодолевать трудности и поощряет ребенка за стремление к таким действиям, нацеливает на поиск новых, творческих решений возникших затруднений.

Для поддержки детской инициативы педагогу рекомендуется использовать ряд способов и приемов.

1. Не следует сразу помогать ребёнку, если он испытывает затруднения решения задачи, важно побуждать его к самостоятельному решению, подбадривать и поощрять попытки найти решение. В случае необходимости оказания помощи ребёнку, педагог сначала стремится к её минимизации: лучше дать совет, задать наводящие вопросы, активизировать имеющийся у ребенка прошлый опыт.
2. У ребенка всегда должна быть возможность самостоятельного решения поставленных задач. При этом педагог помогает детям искать разные варианты решения одной задачи, поощряет активность детей в поиске, принимает любые предположения детей, связанные с решением задачи, поддерживает инициативу и творческие решения, а также обязательно акцентирует внимание детей на качестве результата, их достижениях, одобряет и хвалит за результат, вызывает у них чувство радости и гордости от успешных самостоятельных, инициативных действий.
3. Особое внимание педагог уделяет общению с ребенком в период проявления кризиса семи лет: характерные для ребенка изменения в поведении и деятельности становятся поводом для смены стиля общения с ребенком. Важно уделять внимание ребёнку, уважать его интересы, стремления, инициативы в познании, активно поддерживать стремление к самостоятельности. Дети седьмого года жизни очень чувствительны к мнению взрослых. Необходимо поддерживать у них ощущение своего взросления, вселять уверенность в своих силах.

4. Педагог может акцентировать внимание на освоении ребенком универсальных умений организации своей деятельности и формировании у него основ целеполагания: поставить цель (или принять её от педагога), обдумать способы её достижения, осуществить свой замысел, оценить полученный результат с позиции цели. Задача развития данных умений ставится педагогом в разных видах деятельности. Педагог использует средства, помогающие детям планомерно и самостоятельно осуществлять свой замысел: опорные схемы, наглядные модели, пооперационные карты.
5. Создание творческих ситуаций в игровой, музыкальной, изобразительной деятельности и театрализации, в ручном труде также способствует развитию самостоятельности у детей. Сочетание увлекательной творческой деятельности и необходимости решения задачи и проблемы привлекает ребенка, активизирует его желание самостоятельно определить замысел, способы и формы его воплощения.
6. Педагог уделяет особое внимание обогащению РППС, обеспечивающей поддержку инициативности ребенка. В пространстве группы появляются предметы, побуждающие детей к проявлению интеллектуальной активности. Это могут быть новые игры и материалы, детали незнакомых устройств, сломанные игрушки, нуждающиеся в починке, зашифрованные записи, посылки, письма-схемы, новые таинственные книги и прочее. Разгадывая загадки, заключенные в таких предметах, дети учатся рассуждать, анализировать, отстаивать свою точку зрения, строить предположения, испытывают радость открытия и познания.

Способы и направления поддержки детской инициативы

В образовательном процессе ребёнок и взрослые (педагоги, родители) выступают как субъекты педагогической деятельности, в которой взрослые определяют содержание, задачи, способы их реализации, а ребёнок творит себя и свою природу, свой мир.

Задача педагога – помочь ребёнку определиться с выбором, направить и увлечь его той деятельностью, в которой, с одной стороны, ребёнок в большей степени может удовлетворить свои образовательные интересы и овладеть определёнными способами деятельности, с другой – педагог может решить собственно педагогические задачи.

Обязательным условием взаимодействия педагога с ребёнком является создание развивающей среды, насыщенной социально значимыми образцами деятельности и общения, способствующей формированию таких качеств личности, как: активность, инициативность, доброжелательность и др.

Способы поддержки детской инициативы во 2 группе раннего возраста (2-3 года)

Приоритетной сферой проявления детской инициативы в этом возрасте является исследовательская деятельность с предметами, материалами,

веществами; обогащение собственного сенсорного опыта восприятия окружающего мира.

Для поддержки детской инициативы взрослые:

- предоставляют детям самостоятельность во всем, что не представляет опасности для их жизни и здоровья, помогая им реализовывать собственные замыслы;
- отмечают и приветствуют даже самые минимальные успехи детей;
- не критикуют результаты деятельности ребенка и его самого как личность;
- формируют у детей привычку самостоятельно находить для себя интересные занятия; приучать свободно пользоваться игрушками и пособиями; знакомить детей с группой, другими помещениями и сотрудниками детского сада, территорией участка с целью повышения самостоятельности;
- побуждают детей к разнообразным действиям с предметами, направленным на ознакомление с их качествами и свойствами (вкладыши, разборные игрушки, открывание и закрывание, подбор по форме и размеру);
- поддерживают интерес ребенка к тому, что он рассматривает и наблюдает в разные режимные моменты;
- устанавливают простые и понятные детям нормы жизни группы, требующие четкого исполнения правил поведения всеми детьми;
- проводят все режимные моменты в эмоционально положительном настроении, избегая ситуации спешки и поторапливания детей;
- содержат в доступном месте все игрушки и материалы;
- поощряют занятия двигательной, игровой, изобразительной, конструктивной деятельностью, выражают одобрение любому результату труда ребенка.

Способы поддержки детской инициативы в младшей группе
(3-4 года)

Приоритетной сферой проявления детской инициативы является игровая и продуктивная деятельность.

Для поддержания инициативы ребенка 3-4 лет взрослые:

- создают условия для реализации собственных планов и замыслов каждого ребенка;
- рассказывают детям об их реальных, а также возможных в будущем достижениях;
- отмечают и публично поддерживают любые успехи детей;
- всемерно поощряют самостоятельность детей и расширяют её сферу;
- помогают ребенку найти способ реализации собственных поставленных целей;
- способствуют стремлению научиться делать что-то и поддерживают радостное ощущение возрастающей умелости;
- в ходе занятий и в повседневной жизни терпимо относятся к затруднениям ребенка, позволяют действовать ему в своем темпе;

- не критикуют результаты деятельности детей, а также их самих; ограничивают критику исключительно результатами продуктивной деятельности, используя в качестве субъекта критики игровые персонажи;
- учитывают индивидуальные особенности детей, стремятся найти подход к застенчивым, нерешительным, конфликтным, непопулярным детям;
- уважают и ценят каждого ребенка независимо от его достижений, достоинств и недостатков;
- создают в группе положительный психологический микроклимат, в равной мере проявляют любовь ко всем детям: выражают радость при встрече, используют ласку и теплые слова для выражения своего отношения к каждому ребенку, проявляют деликатность и терпимость;
- всегда предоставляют детям возможность для реализации замыслов в творческой игровой и продуктивной деятельности.

Способы поддержки детской инициативы в средней группе (4-5 лет)

Приоритетной сферой проявления детской инициативы в данном возрасте является познавательная деятельность, расширение информационного кругозора, игровая деятельность со сверстниками.

Для поддержки детской инициативы взрослые:

- способствуют стремлению детей делать собственные умозаключения, относятся к самостоятельным умозаключениям детей внимательно, с уважением;
- обеспечивают для детей возможности осуществления их желания переодеться и наряжаться, примеривать на себя разные роли; для этого в группе находятся атрибуты и элементы костюмов для переодевания, а также технические средства, обеспечивающие стремление детей петь, двигаться, танцевать под музыку;
- создают условия, обеспечивающие детям возможность конструировать из различных материалов себе «дом», место для сюжетных игр;
- при необходимости осуждают негативный поступок ребенка с глаза на глаз, но не допускают критики его личности, его качеств;
- не допускают диктата, навязывания в выборе сюжетов игр;
- участвуют в играх детей по их приглашению (или при их добровольном согласии) в качестве партнера, равноправного участника, но не руководителя игры; руководство игрой проводит опосредованно (прием телефона, введения второстепенного героя, объединения двух игр);
- привлекают детей к украшению группы к различным мероприятиям, обсуждая разные возможности и предложения;
- побуждают детей формировать и выражать собственную эстетическую оценку воспринимаемого, не навязывая им мнение взрослого;
- привлекают детей к планированию жизни группы на день, опираются на их желание во время занятий;
- читают и рассказывают детям по их просьбе, включают музыку.

Способы поддержки детской инициативы в старшей группе

(5-6 лет)

Приоритетной сферой проявления детской инициативы в старшем дошкольном возрасте является внеситуативно-личностное общение со взрослыми и сверстниками, а также информационно познавательная инициатива.

Для поддержки детской инициативы взрослые:

- создают в группе положительный психологический микроклимат, в равной мере проявляя любовь и заботу ко всем детям: выражают радость при встрече, используют ласку и теплое слово для выражения своего отношения к ребенку;
- уважают индивидуальные вкусы и привычки детей;
- поощряют желание создавать что-либо по собственному замыслу; обращают внимание детей на полезность будущего продукта для других или ту радость, которую он доставит кому-то (маме, бабушке, папе, другу)
- создают условия для разнообразной самостоятельной творческой деятельности детей;
- при необходимости помогают детям в решении проблем организации игры;
- привлекают детей к планированию жизни группы на день и на более отдаленную перспективу; обсуждают совместные проекты;
- создают условия и выделяют время для самостоятельной творческой, познавательной деятельности детей по интересам.

Способы поддержки детской инициативы в подготовительной к школе группе

(6-7 лет)

Приоритетной сферой проявления детской инициативы в данном возрасте является научение, расширение сфер собственной компетентности в различных областях практической предметности, в том числе орудийной деятельности, а также информационная познавательная деятельность.

Для поддержки детской инициативы взрослые:

- адекватно оценивают результат деятельности ребенка с одновременным признанием его усилий и указанием возможных путей и способов совершенствования продукта деятельности;
- спокойно реагируют на неуспех ребенка и предлагают несколько вариантов исправления работы: повторное исполнение спустя некоторое время, доделывание, совершенствование деталей. Рассказывают детям о своих трудностях, которые испытывали при обучении новым видам деятельности;
- создают ситуации, позволяющие ребенку реализовать свою компетентность, обретая уважение и признание взрослых и сверстников;
- обращаются к детям с просьбой продемонстрировать свои достижения и обучают его добиваться таких же результатов как у сверстников;
- поддерживают чувство гордости за свой труд и удовлетворение его результатами;

- создают условия для различной самостоятельной творческой деятельности детей по их интересам и запросам, предоставляют детям на данный вид деятельности определенное время;
- при необходимости помогают детям решать проблемы при организации игры;
- проводят планирование жизни группы на день, неделю, месяц с учетом интересов детей, стараются реализовывать их пожелания и предложения;
- презентуют продукты детского творчества другим детям, родителям, педагогам (концерты, выставки и др.)

2.4. Описание образовательной деятельности по коррекционно-развивающей работе с детьми

В содержание образовательной коррекционной работы с детьми входит:

- организация коррекционно-развивающей речевой работы с детьми 5-7 лет, имеющих разные формы речевых нарушений в условиях логопедического пункта;
- организация коррекционно-развивающей работы с детьми всех возрастных групп, имеющих проблемы в развитии познавательной, эмоционально-волевой и коммуникативной сферах.

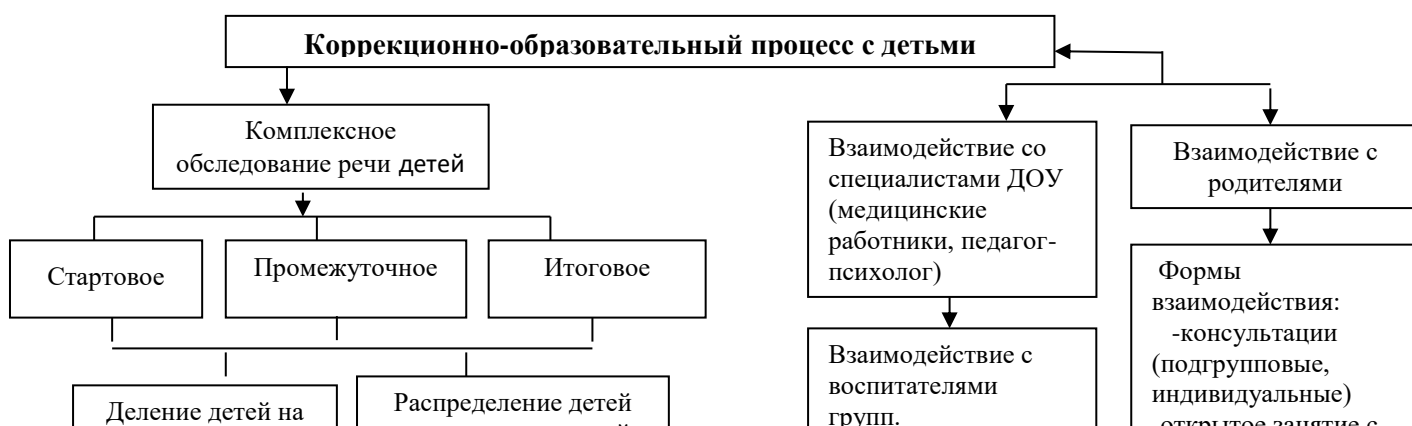
Модель коррекционно-образовательного процесса с детьми с нарушениями в речевом развитии

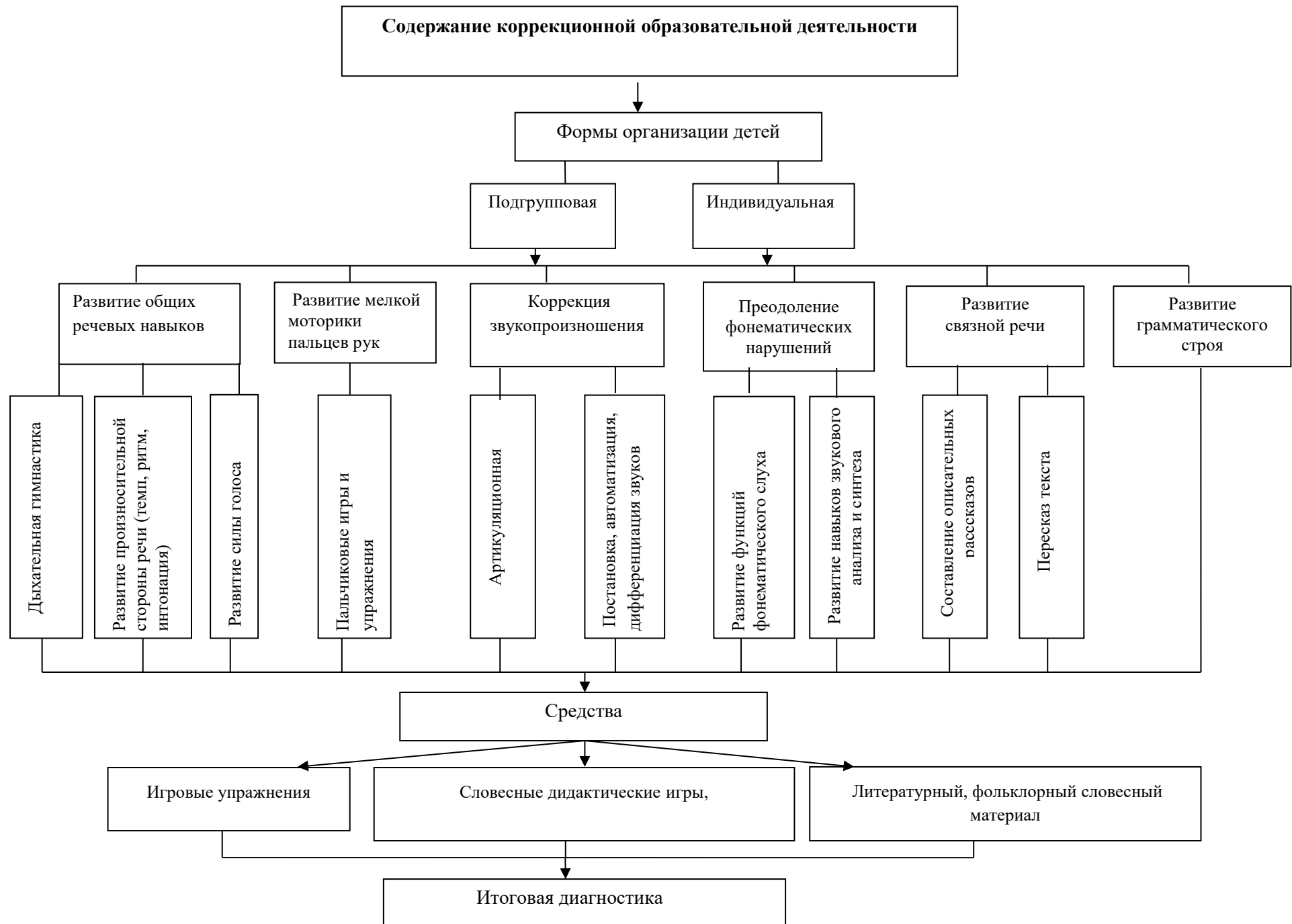
Цель: обеспечение детям равных возможностей для формирования правильной речи.

Задачи:

1. Своевременно выявить различные формы нарушения речи у детей.
2. Определить и разработать оптимальный коррекционно-образовательный маршрут для каждого ребенка.
3. Организовать подгрупповую и индивидуальную речевую коррекционную деятельность по осуществлению необходимой коррекции нарушений речи детей.
4. Установить плодотворное взаимодействие с педагогами ДООУ и с семьей для создания единого образовательного пространства ребенка с нарушениями в речевом развитии.

5. Формировать предпосылки правильной письменной речи.





Учитель-логопед ДОУ для разработки планов и организации индивидуальной или подгрупповой развивающей коррекционной работы с детьми использует следующие программы, технологии, практические пособия.

Автор составитель	Наименование издания	Издательство	Год издания
Архипова Е.Ф.	Коррекционно-логическая работа по преодолению стертой дизартрии	М., Высшая школа «Астрель»	2008
Беликовская Л.Н. Засорина Н.Ш., Макарова И.И.	Учим ребенка говорить: здоровьесозидающие технологии	М., Сфера	2009
Богомолова А.И.	Нарушение произношения у детей	М., Просвещение	1979
Буденная Т.В.	Логопедическая гимнастика	СПб, Детство-Пресс	2001
Нищева Н.В.	Картотека подвижных игр, упражнений, физкультминуток, пальчиковой гимнастики	СПб, Детство-Пресс	2008
Пахименко Е.А.	Волшебный мир звуков и слов	М., Владос	2002
Тверская О.Н., Кряжевич Е.Г.	Альбом для обследования речевого развития детей 3-7 лет (экспересс-диагностика): Методическое издание	Пермь	2015
Ткаченко Т.А.	Логопедическая энциклопедия	М., Мир книги	2008
Трубникова Н.М.	Структура и содержание речевой карты	Екатеринбург, УГПУ	1998
Филичева Т.Б., Чиркина Г.В.	Воспитание и обучение детей дошкольного возраста с фонетико-фонематическим недоразвитием	М., Школьная пресса	2003

Для полноценного развития детей дошкольного возраста и предотвращения нарушений психического развития детей осуществляется *психологическое сопровождение педагогом-психологом* образовательного учреждения.

Для организации индивидуального сопровождения ребенка и психологического сопровождения групп детей старшего дошкольного возраста педагог-психолог руководствуется Положением о службе практической психологии в системе образования Российской Федерации. В

реализации практического направления деятельности опирается на раздел V.П.20.: «Планы и программы развивающей и психокоррекционной работы разрабатываются с учетом возрастных и индивидуальных особенностей детей, определяемых в ходе психодиагностических исследований, и носят строго индивидуальный конкретный характер».

Педагог-психолог ДОУ для разработки планов, программ и организации индивидуальной или групповой развивающей и коррекционной работы с детьми использует следующие программы, технологии, практические пособия и дополняет их с учетом рекомендаций методистов различных уровней Психологической Службы Российской Федерации:

<i>Автор составитель</i>	<i>Наименование издания</i>	<i>Издательство</i>	<i>Год издания</i>
Алямовская В.Г., Петрова С.Н.	Предупреждение психоэмоционального напряжения у детей дошкольного возраста	М.: Скрипторий	2002
Алябьева Е.А.	Психогимнастика в детском саду: Методические материалы в помощь психологам и педагогам	М.: ТЦ Сфера	2003
Арцишевская И.Л.	Работа психолога с гиперактивными детьми в детском саду	М.: книголюб	2011
Афонькина Ю.А.	Развитие умения управлять собой цикл коррекционно-развивающих занятий с детьми 5-7 лет	М.: «Учитель»	2014
Безруких М.М., Ефимова С.П.	Ребенок идет в школу	М.: Академия	2000
Белопольская Н.Л.	Исключение предметов (Четвертый лишний): Модифицированная психодиагностическая методика: Руководство по использованию	М.: стереотип	2009
Веракса А.Н., Гуторова М.Ф.	Практический психолог в детском саду пособие для психологов	М.: Мозаика-Синтез	2011
Гуткина Н.И.	Психологическая готовность к школе	М.: Академический Проект	2010
Дубровина И.В.	Готовность к школе	М.: Академический Проект	2001
Катаева Л.И.	Коррекционно-развивающие занятия в подготовительной группе	М.: Книголюб	2004

Крюкова С.В., Слободяник Н.П.	Удивляюсь, злюсь, боюсь, хвастаюсь и радуюсь. Программы эмоционального развития детей дошкольного и младшего школьного возраста: практическое пособие	М.: Генезис	2002
Кушнир Н.Я.	Игровые комплексы для развития интеллектуальных способностей детей дошкольного возраста. Пособие для педагогов-психологов учреждений, обеспечивающих получение дошкольного образования.	Минск	2003
Лютова Е.К., Монина Г.Б.	Шпаргалка для взрослых: психокоррекционная работа с гиперактивными, агрессивными, тревожными и аутичными детьми	М.: Речь	2010
Осипова А.А.	Диагностика и коррекция внимания. Программа для детей 5-9 лет	М.: Сфера	2004
Панфилова М.А.	Игротерапия общения	М.: «Издательство ГНОМ и Д»	2002
Рогов Е.И.	Коррекционные игры и упражнения. Настольная книга практического психолога в образовании	М.: Владос	2004
Романов А.А.	Направленная игровая терапия агрессивности у детей	М.: «ПлэйТ»	2004
Роньжина А.С.	Занятия психолога с детьми в период адаптации к дошкольному учреждению	М.: Книголюб	2008
Саранская О.Н.	Психологический тренинг для дошкольников. «Давайте дружить!»	М.: Книголюб	2008
Сиротюк А.Л.	Упражнения для психомоторного развития дошкольников: Практическое пособие	М.: АРКТИ	2008
Хухлаева О.В.	Тропинка к своему Я. Дошкольники.	М.: Генезис	2011
Фопель К.	Подвижные игры для детей 3-6 лет	М.: Генезис	2005

**Педагог-психолог в дошкольном учреждении:
основные направления деятельности**

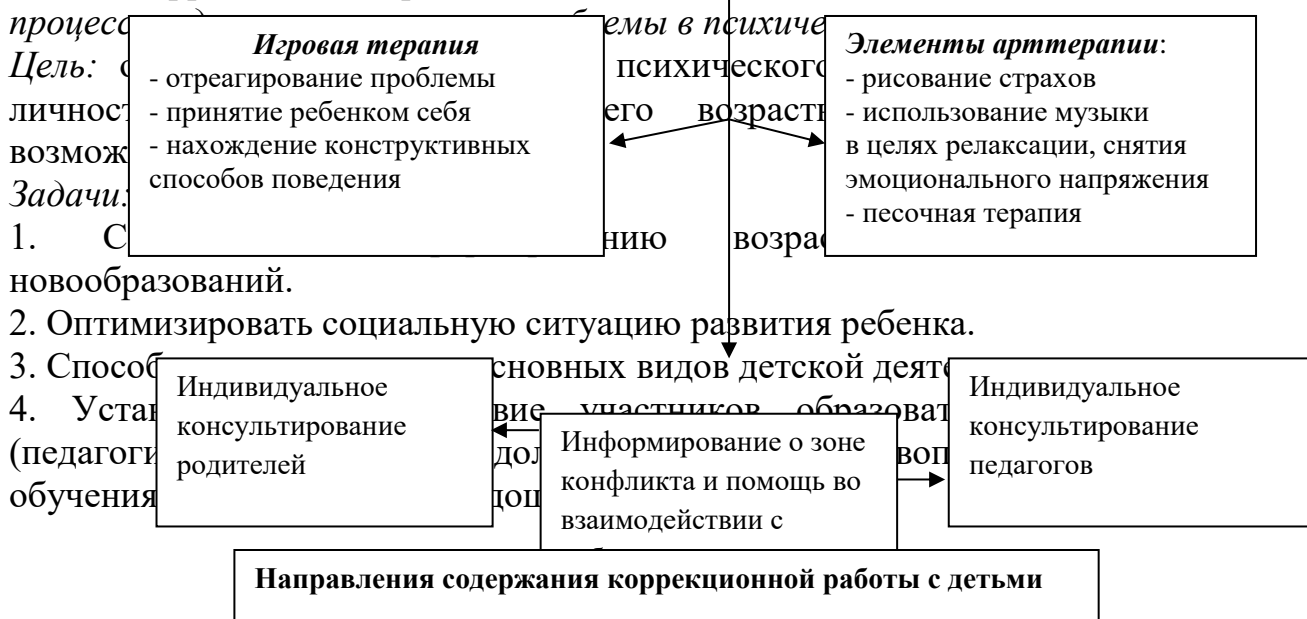
Организация индивидуальной работы с детьми в период адаптации

Разработка и реализация методов и способов коррекции микроклимата в группах

Организация индивидуальных и групповых корректирующих занятий для детей



Модель коррекционно-образовательного процесса



Цель: сформировать личностно-возможные задачи.

1. Сформировать условия для освоения новых образований.
2. Оптимизировать социальную ситуацию развития ребенка.
3. Способствовать освоению основных видов детской деятельности.
4. Установить условия для индивидуального консультирования (педагогов и родителей).

Игровая терапия

- отреагирование проблемы
- принятие ребенком себя
- нахождение конструктивных способов поведения

Элементы арттерапии:

- рисование страхов
- использование музыки в целях релаксации, снятия эмоционального напряжения
- песочная терапия

Индивидуальное консультирование родителей

Информирование о зоне конфликта и помощь во взаимодействии с

Индивидуальное консультирование педагогов

Направления содержания коррекционной работы с детьми



Коррекционная работа содержит несколько направлений:

1. Диагностическое. Направление включает:
 - своевременное выявление детей, нуждающихся в специальной помощи;
 - диагностику отклонений в развитии и анализ причин трудностей адаптации;
 - комплексный сбор сведений о ребенке на основе диагностической информации.
2. Коррекционно-развивающее. Направление включает:
 - выбор оптимальных для развития ребенка коррекционных программ, методик, методов и приемов обучения в соответствии с его особыми образовательными потребностями и учетом особенностей развития: организация и проведение специалистами индивидуальных и групповых коррекционно-развивающих занятий, необходимых для преодоления нарушений развития и трудностей обучения;
 - коррекцию и развитие высших психических функций, развитие эмоционально-волевой и личностных сфер ребенка и психокоррекцию его поведения, подготовку к социальной адаптации.
3. Консультативное. Направление включает:

- выработку совместных обоснованных рекомендаций по основным направлениям работы с детьми, единых для всех участников образовательного процесса;
- консультирование педагогов по возникающим при работе с детьми;
- консультационную помощь семье в вопросах выбора стратегии воспитания и приемов коррекционного обучения ребенка.

4. Информационно-просветительское. Направление предусматривает:

- различные формы просветительской деятельности (беседы, печатный материал, направленной на разъяснение участникам образовательного процесса вопросов, связанных с особенностями образовательного процесса);
- проведение семинаров-практикумов, тренингов для педагогов и родителей для повышения педагогической компетентности.

В соответствии с требованиями Федерального государственного образовательного стандарта на детей с ОВЗ и детей-инвалидов в дошкольном учреждении разрабатывается Адаптированная образовательная программа. Программа учитывает особенности психофизического развития, индивидуальные возможности ребенка, его особые образовательные потребности и способствует социальной адаптации ребенка.

Адаптированная образовательная программа разрабатывается на основе:

- индивидуальной программы реабилитации ребенка-инвалида;
- заключения психолого-медико-педагогической комиссии г.Перми;
- заключения центральной психолого-медико-педагогической комиссии.

2.5. РАБОЧАЯ ПРОГРАММА ВОСПИТАНИЯ

2.5.1. ЦЕЛЕВОЙ РАЗДЕЛ

Пояснительная записка

Рабочая программа воспитания (далее Программа) является локальным нормативно-правовым документом муниципального автономного дошкольного образовательного учреждения «Конструктор успеха» г.Перми (далее МАДОУ «Конструктор успеха»), которая определяет содержание и организацию воспитательной работы в МАДОУ «Конструктор успеха» г.Перми. Программа является компонентом Основной образовательной программы дошкольного образования МАДОУ «Конструктор успеха» и призвана помочь всем участникам образовательных отношений реализовать воспитательный потенциал совместной деятельности.

Под воспитанием понимается «деятельность, направленная на развитие личности, создание условий для самоопределения и социализации обучающихся на основе социокультурных, духовно-нравственных ценностей и принятых в российском обществе правил и норм поведения в интересах человека, семьи, общества и государства, формирование у обучающихся чувства патриотизма, гражданственности, уважения к памяти защитников Отечества и подвигам Героев Отечества, закону и правопорядку, человеку труда и старшему поколению, взаимного уважения, бережного отношения к

культурному наследию и традициям многонационального народа Российской Федерации, природе, окружающей среде».

Программа основана на воплощении национального воспитательного идеала, который понимается как высшая цель образования, нравственное (идеальное) представление о человеке.

В основе процесса воспитания детей в МАДОУ «Конструктор успеха» лежат конституциональные и национальные ценности российского общества.

Целевые ориентиры Программы рассматриваются как возрастные характеристики возможных достижений ребенка, которые коррелируют с портретом выпускника МАДОУ «Конструктор успеха» и с базовыми духовно-нравственными ценностями.

В Программе отражается взаимодействие МАДОУ «Конструктор успеха» со всеми субъектами образовательных отношений.

Основными направлениями воспитательной работы в МАДОУ «Конструктор успеха» являются:

- ценности **Родины и природы** лежат в основе патриотического направления воспитания;
- ценности **человека, семьи, дружбы, сотрудничества** лежат в основе социального направления воспитания;
- ценность **знания** лежит в основе познавательного направления воспитания;
- ценность **здоровья** лежит в основе физического и оздоровительного направления воспитания;
- ценность **труда** лежит в основе трудового направления воспитания;
- ценности **культуры и красоты** лежат в основе этико-эстетического направления воспитания.

Структура Программы разработана в соответствии с ФГОС ДО и включает три основные раздела: целевой, содержательный, организационный.

Дополнительным разделом является презентация Программы для родителей воспитанников (законных представителей).

Программа состоит из обязательной части и части, формируемой участниками образовательных отношений (вариативная часть). Обе части являются взаимодополняющими и необходимыми с точки зрения реализации требований ФГОС ДО.

Обязательная часть Программы представлена воспитательными задачами, которые реализуются в рамках пяти образовательных областей (социально-коммуникативное развитие, познавательное развитие, речевое развитие, художественно-эстетическое развитие, физическое развитие).

Вариативная часть Программы представлена муниципальной и спецификой образования МАДОУ «Конструктор успеха».

Объем обязательной части Программы составляет 60% от ее общего объема, 40% составляет вариативная часть. В каждом разделе отражена обязательная часть и часть, формируемая участниками образовательного процесса.

1.1.1 Цель и задачи реализации Программы

Целью Программы является личностное развитие дошкольников и создание условий для их позитивной социализации на основе базовых ценностей российского общества через:

- формирование ценностного отношения к окружающему миру, другим людям, себе;
- овладение первичными представлениями о базовых ценностях, а также выработанных обществом нормах и правилах поведения;
- приобретение первичного опыта деятельности и поведения в соответствии с базовыми национальными ценностями, нормами и правилами, принятыми в обществе.

Задачи реализации Программы:

Возраст	Задачи
Поддержка семейного воспитания	
3-4 года	<ol style="list-style-type: none">1. Содействовать развитию:<ul style="list-style-type: none">- уважительного отношения к своей семье, фамилии;- стремления ребенка участвовать в домашней работе (разделении домашнего труда между членами семьи).2. Содействовать эмоционально-ценностному отношению к семье.3. Объединять усилия педагогов и семьи по воспитанию дошкольников посредством совместных мероприятий.
4-5 лет	<ol style="list-style-type: none">1. Содействовать осознанию семейной принадлежности.2. Воспитывать доброжелательное отношение и уважение к своей семье, фамилии, роду.3. Создавать условия для развития эмоциональной отзывчивости.4. Объединять усилия педагогов и семьи по воспитанию дошкольников посредством совместных мероприятий.
5-6 лет	<ol style="list-style-type: none">1. Содействовать осознанию себя как биопсихосоциального существа (внешние признаки, половые различия, настроения, чувства, переживания, поступки).2. Содействовать осознанию ребенком принадлежности к своей родословной.3. Совершенствовать навыки конструктивного общения и ролевого поведения в семье.4. Объединять усилия педагогов и семьи по воспитанию дошкольников посредством совместных мероприятий.
6-7 лет	<ol style="list-style-type: none">1. Содействовать развитию чувства любви и гордости за родословную своей семьи и других детей, значимости

	<p>многопоколенных семей, профессиональных династий.</p> <p>2. Содействовать осознанию зависимости расходов в семье от доходов.</p> <p>3. Объединять усилия педагогов и семьи по воспитанию дошкольников посредством совместных мероприятий (семейный отдых, образовательный)</p> <p>4. Содействовать достижению баланса между стремлениями к личной свободе и уважением близких людей, воспитывать в себе сильные стороны характера, осознавать свои ценности, устанавливать приоритеты.</p>
Гражданское воспитание	
3-4 года	1. Воспитывать интерес к многонациональному народу и уважение к традициям семей различных национальностей.
4-5 лет	1. Воспитывать интерес к многонациональному народу и уважение к культуре, традициям семей различных национальностей (народные праздники, фольклор).
5-6 лет	<p>1. Воспитывать интерес к многонациональному народу и уважение к культуре, традициям семей различных национальностей (народные праздники, фольклор).</p> <p>2. Воспитывать сопричастность к многонациональному народу России, интерес и уважение к культуре и русскому языку.</p> <p>3. Воспитывать толерантность по отношению к людям разных национальностей, их культуре.</p>
6-7 лет	<p>1. Воспитывать сопричастность к многонациональному народу России, осознание себя гражданином многонациональной страны, частью народа, который создал культуру; интерес и уважение к культуре, русскому языку и языкам предков.</p> <p>2. Воспитывать интерес к многонациональному народу и уважение к культуре, традициям семей различных национальностей (народные праздники, фольклор).</p> <p>3. Воспитывать уважение к этнокультурным религиозным особенностям других людей.</p> <p>4. Воспитывать толерантность по отношению к людям разных национальностей.</p>
Патриотическое воспитание и формирование российской идентичности	
3-4 года	<p>1. Воспитывать любовь к малой Родине.</p> <p>2. Формировать уважение к людям военных профессий.</p>
4-5 лет	1. Воспитывать любовь к малой Родине.

	<ol style="list-style-type: none"> 2. Формировать уважение к людям военных профессий, участникам и героям войн. 3. Воспитывать почтение к выдающимся людям нашей страны. 4. Формировать уважение к символам государства. 5. Воспитывать чувства принадлежности к празднованию государственных праздников страны.
5-6 лет	<ol style="list-style-type: none"> 1. Воспитывать любовь к малой Родине и Отечеству. 2. Формировать готовность знать законы и правила граждан России. 3. Формировать уважение к людям военных профессий, участникам и героям войн. Воспитывать уважение к защитникам Родины. 4. Воспитывать гордость за выдающихся людей региона и страны. 5. Формировать уважения к символам государства. 6. Воспитывать чувства принадлежности к празднованию государственных праздников страны. 7. Воспитывать чувство уважения к истории региона и памятникам, отражающим данные события.
6-7 лет	<ol style="list-style-type: none"> 1. Воспитывать любовь к Отечеству, малой Родине. 2. Формировать осознание себя гражданином России – продолжателем традиций предков. 3. Воспитывать чувство гордости за свою Родину, верность идеалам Отечества. 4. Формировать готовность выполнять законы России, правовое самосознание и законопослушность, понимание основ правовых норм. 5. Формировать уважение к людям военных профессий, защитникам и героям Родины, прививать гордость за своих предков, которые участвовали в военных сражениях. 6. Воспитывать уважение к героям Отечества и выдающимся людям (писатели, поэты, художники и др.) малой Родины, страны и мира. 7. Формировать уважение к символам государства, символике субъекта Российской Федерации, в которой находится образовательная организация. 8. Воспитывать чувства принадлежности к празднованию государственных праздников страны и региона. 9. Воспитывать чувство уважения к истории Отечества и памятникам, отражающим данные события.
Духовное и нравственное воспитание детей на основе российских традиционных ценностей	
3-4 года	<ol style="list-style-type: none"> 1. Воспитывать эмоциональную отзывчивость, любовь к родителям,

	<p>привязанность и доверие к воспитателю.</p> <p>2. Помогать детям в освоении способов взаимодействия со сверстниками в игре, в повседневном общении, способствовать воспитанию внимательного, заботливого отношения к окружающим.</p> <p>3. Воспитывать умение использовать дружелюбный, спокойный тон, речевые формы вежливого общения со взрослыми и сверстниками: здороваться, прощаться, благодарить, выражать просьбу, знакомиться.</p> <p>4. Продолжать формировать представления о том, что хорошо, что плохо.</p>
4-5 лет	<p>1. Воспитывать доброжелательное отношение к взрослым и детям: быть приветливым, проявлять интерес к действиям и поступкам людей, желание по примеру воспитателя помогать, радовать окружающих.</p> <p>2. Воспитывать скромность, отзывчивость, желание быть справедливым, сильным и смелым;</p> <p>3. Воспитывать эмоциональную отзывчивость к взрослым и детям, сопереживание героям литературных произведений, доброе отношение к животным и растениям.</p> <p>4. Воспитывать культуру общения со взрослыми и сверстниками, желание выполнять правила: здороваться, прощаться, благодарить за услугу, обращаться к воспитателю по имени и отчеству, быть вежливыми в общении со старшими и сверстниками, учиться сдерживать отрицательные эмоции и действия.</p> <p>5. Воспитывать стремление к совместным играм, взаимодействию в паре или небольшой подгруппе, к взаимодействию в практической деятельности.</p> <p>6. Воспитывать в детях уверенность, стремление к самостоятельности, привязанность к семье, к воспитателю.</p> <p>7. Способствовать воспитанию личностного отношения ребенка к соблюдению (и нарушению) моральных норм: взаимопомощи, сочувствия обиженному и несогласия с действиями обидчика; одобрения действий того, кто поступил справедливо, уступил по просьбе сверстника.</p>
5-6 лет	<p>1. Воспитывать доброжелательное отношение детей друг к другу, к окружающим.</p> <p>2. Воспитывать уважение, взаимопонимание к сверстникам и взрослым.</p> <p>3. Воспитывать личностное отношение к родной семье как к</p>

	<p>общечеловеческой ценности. Познакомить с правилами почитания и уважения старших. Способствовать развитию доброжелательности, терпимости, понимания и взаимопомощи в семейной жизни.</p> <p>4. Раскрыть сущность полярных понятий «добро» и «зло», показать, каким эмоциональным состояниям они соответствуют; учить детей дифференцировать эмоциональный мир человека по мимике, жестам, пантомимике.</p> <p>4. Формировать умение оценивать свои поступки и поступки сверстников.</p> <p>5. Воспитывать стремление детей выражать свое отношение к окружающему, самостоятельно находить для этого различные речевые средства. Обогащать словарь детей вежливыми словами. Побуждать к использованию в речи фольклора. Показать значение родного языка в формировании основ нравственности.</p> <p>6. Воспитывать начала социальной активности, желания на правах старших участвовать в жизни детского сада: заботиться о малышах, участвовать в оформлении детского сада к праздникам и пр.</p> <p>7. Воспитывать доброжелательное отношение к детям-инвалидам, детям с ОВЗ и их семьям.</p>
6-7 лет	<p>1. Воспитание доброжелательного отношения детей друг к другу, к окружающим; воспитание уважения, взаимопонимания.</p> <p>2. Формировать умение адекватно оценивать поступки людей.</p> <p>3. Воспитывать уважительное отношение к людям, совершающим поступки на благо общества;</p> <p>4. Воспитывать гуманистическую направленность поведения: социальные чувства, эмоциональную отзывчивость, доброжелательность.</p> <p>5. Формировать привычки культурного поведения и общения с людьми, основы этикета, правила поведения в общественных местах.</p> <p>6. Обогащать опыт сотрудничества, дружеских взаимоотношений со сверстниками и взаимодействия со взрослыми.</p> <p>7. Воспитывать начала социальной активности, желания на правах старших участвовать в жизни детского сада: заботиться о малышах, участвовать в оформлении детского сада к праздникам и пр.</p> <p>8. Формировать положительную самооценку, уверенность в себе, осознание роста своих достижений, чувства собственного достоинства, стремления стать школьником;</p> <p>9. Формировать у детей представления о роли слова в различных</p>

	<p>жизненных ситуациях.</p> <p>10. Воспитывать доброжелательные отношения к детям-инвалидам, детям с ОВЗ и их семьям</p>
Приобщение детей к культурному наследию	
3-4 года	<ol style="list-style-type: none"> 1. Формировать интерес к занятиям художественным творчеством и желание заниматься творческой деятельностью. 2. Формировать у ребенка эстетический вкус, эстетические чувства.
4-5 лет	<ol style="list-style-type: none"> 1. Формировать интерес к занятиям художественным творчеством и желание заниматься творческой деятельностью. 2. Формировать способность участвовать в различных видах совместной творческой деятельности и принятии решений при совместном творчестве. 3. Формировать у ребёнка эстетический вкус, эстетические чувства. 4. Формировать интерес к произведениям искусства.
5-6 лет	<ol style="list-style-type: none"> 1. Формировать интерес к занятиям художественным творчеством и желание заниматься творческой деятельностью. 2. Формировать эстетический вкус, эстетические чувства, умение видеть красоту природы, труда и творчества. 3. Формировать способность участвовать в различных видах совместной творческой деятельности и принятии решений при совместном творчестве. 4. Формировать интерес и уважительное отношение к фольклору, художественным промыслам и ремеслам, произведениям культуры и искусства. 5. Формировать интерес к народным промыслам и желание заниматься техниками, используемыми в народных промыслах. 6. Формировать интерес к профессии «археолог».
6-7 лет	<ol style="list-style-type: none"> 1. Формировать интерес к занятиям художественным творчеством и желание заниматься творческой деятельностью. 2. Формировать эстетический вкус, эстетические чувства, умение видеть красоту природы, труда и творчества. 3. Формировать способность участвовать в различных видах совместной творческой деятельности и принятии решений при совместном творчестве. 4. Формировать интерес и уважительное отношение к фольклору, художественным промыслам и ремеслам, произведениям культуры и искусства. 5. Формировать интерес к народным промыслам и желание заниматься техниками, используемыми в народных промыслах.

	6.Формировать интерес к профессии «археолог».
Физическое воспитание и формирование культуры здоровья	
3-4 года	<ol style="list-style-type: none"> 1.Воспитывать у детей умение соблюдать элементарные правила при физической активности. 2.Воспитывать умение играть дружно. 3.Способствовать получению положительных эмоций от физической активности и, как следствие, формировать потребность в двигательной активности, желание организовывать ее самостоятельно.
4-5 лет	<ol style="list-style-type: none"> 1.Воспитывать самостоятельность и инициативность в организации знакомых подвижных игр. 2.Воспитывать желание заниматься физическими упражнениями. 3.Мотивировать к активному отдыху в контакте со взрослыми и сверстником.
5-6 лет	<ol style="list-style-type: none"> 1.Воспитывать положительные черты характера, нравственные и волевые качества: активность, настойчивость, смелость, самостоятельность, честность, отзывчивость, выдержка и организаторские навыки. 2.Формирование желания следовать нормам здорового образа жизни. 3.Поддерживать интерес детей к различным видам спорта, событиям спортивной жизни страны. 4.Формировать культуру использования информационных ресурсов, с целью обеспечения информационной безопасности.
6-7 лет	<ol style="list-style-type: none"> 1.Содействовать стремлению детей улучшать результаты выполнения физических упражнений. 2.Поддерживать интерес к физической культуре и спорту, отдельным достижениям в области спорта. 3.Привлекать членов семей воспитанников к организации и совместному проведению активного отдыха и занятиям физической культурой. 4.Воспитывать ценностное отношение детей к здоровью и человеческой жизни, мотивировать к сбережению своего здоровья и здоровья окружающих людей. 5.Формировать культуру использования информационных ресурсов, с целью обеспечения информационной безопасности.
Трудовое воспитание и профессиональное самоопределение	
3-4 года	<ol style="list-style-type: none"> 1.Воспитывать у детей желание принимать посильное участие в трудовой деятельности взрослых.

	<p>2. Воспитывать опрятность, умение замечать беспорядок в одежде и устранять его при небольшой помощи взрослых.</p> <p>3. Воспитывать уважительное, бережное отношение к результатам труда и творчества, своего и сверстников.</p> <p>4. Воспитывать уважение к людям знакомых профессий, бережное отношение к результатам их труда.</p> <p>5. Развивать умение использовать дружелюбный, спокойный тон, речевые формы вежливого общения со взрослыми и сверстниками во время трудовой деятельности.</p>
4-5 лет	<p>1. Воспитывать у детей положительное отношение к труду, желание трудиться.</p> <p>2. Продолжать воспитывать уважение к людям знакомых профессий, бережное отношение к результатам их труда.</p> <p>3. Продолжать воспитывать у детей опрятность, привычку следить за своим внешним видом. Закреплять умение замечать и самостоятельно устранять беспорядок в своем внешнем виде.</p> <p>4. Поощрять инициативу в оказании помощи товарищам, взрослым.</p> <p>5. Воспитывать желание использовать средства интонационной выразительности в процессе общения со сверстниками и взрослыми во время трудовой деятельности.</p>
5-6 лет	<p>1. Воспитывать положительное отношение к труду, желание выполнять посильные трудовые поручения.</p> <p>2. Продолжать воспитывать уважение к людям знакомых профессий, бережное отношение к результатам их труда.</p> <p>3. Воспитывать культуру трудовой деятельности, бережное отношение к материалам и инструментам.</p> <p>4. Воспитывать самостоятельность в своевременной подготовке материалов и пособий к занятию (раскладывать материалы для занятий, убирать их, мыть кисточки, розетки для красок, палитру, протирать столы).</p> <p>5. Воспитывать желание участвовать в совместной трудовой деятельности. Воспитывать бережное отношение к тому, что сделано руками человека.</p> <p>6. Воспитывать ценностное отношение к собственному труду, поддерживать инициативу детей при выполнении посильной работы, формировать умение достигать запланированного результата.</p> <p>7. Продолжать воспитывать привычку следить за чистотой одежды и обуви, замечать и устранять беспорядок в своем внешнем виде, учить тактично сообщать товарищу о необходимости что-то поправить в</p>

	<p>костюме, причёске.</p> <p>8.Развивать умение соблюдать этику общения в условиях коллективного взаимодействия.</p>
6-7 лет	<p>1.Воспитывать потребность трудиться.</p> <p>2.Поощрять детей старательно, аккуратно выполнять поручения, беречь материалы и предметы, убирать их на место после работы.</p> <p>3.Воспитывать желание участвовать в совместной трудовой деятельности, стремление быть полезными окружающим, радоваться результатам коллективного труда.</p> <p>4.Воспитывать трудолюбие, наблюдательность, бережное отношение к окружающей природе в процессе трудовой деятельности.</p> <p>5.Развивать умение осознанного выбора этикетной формы в зависимости от ситуации общения, возраста собеседника, цели взаимодействия.</p>
Экологическое воспитание	
3-4 года	<p>1.Воспитывать бережное отношение к растениям и животным.</p> <p>2.Воспитывать осмотнительное отношение к чужим животным и вредным растениям.</p> <p>3.Воспитывать эмоциональный отклик на красоту природы.</p>
4-5 лет	<p>1.Воспитывать бережное отношение к растениям и животным, осознанное поведение в природе.</p> <p>2.Воспитывать осмотнительное отношение к чужим животным и вредным растениям.</p> <p>3.Воспитывать эмоциональный отклик на красоту природы.</p>
5-6 лет	<p>1.Воспитывать бережное отношение к растениям и животным, осознанное поведение в природе.</p> <p>2.Воспитывать осмотнительное отношение к чужим животным и вредным растениям.</p> <p>3.Воспитывать эмоциональный отклик на красоту природы.</p>
6-7 лет	<p>1.Воспитывать гуманно-ценностное отношение к миру природы на основе осознания ребенком некоторых связей и зависимостей в мире, места человека в нем.</p> <p>2.Воспитывать интерес, уважение к людям природоохранных профессий.</p> <p>3.Воспитывать эмоциональный отклик на красоту природы.</p>

Принципы и подходы к реализации Программы

В соответствии с ФГОС ДО, и ФОП ДО, учитывая духовно-нравственные и социокультурные ценности и принятые в обществе, правила и нормы поведения в интересах человека, семьи, общества Программа основывается на следующих принципах:

1. *Принцип гуманизма.* Приоритет жизни и здоровья человека, прав и свобод личности, свободного развития личности; воспитание взаимоуважения, трудолюбия, гражданственности, патриотизма, ответственности, правовой культуры, бережного отношения к природе и окружающей среде, рационального природопользования;
2. *Принцип ценностного единства и совместности.* Единство ценностей и смыслов воспитания, разделяемых всеми участниками образовательных отношений, содействие, сотворчество и сопереживание, взаимопонимание и взаимное уважение;
3. *Принцип общего культурного образования.* Воспитание основывается на культуре и традициях России, включая культурные особенности региона;
4. *Принцип следования нравственному примеру.* Пример как метод воспитания позволяет расширить нравственный опыт ребенка, побудить его к открытому внутреннему диалогу, пробудить в нем нравственную рефлексию, обеспечить возможность выбора при построении собственной системы ценностных отношений, продемонстрировать ребенку реальную возможность следования идеалу в жизни;
5. *Принципы безопасной жизнедеятельности.* Защищенность важных интересов личности от внутренних и внешних угроз, воспитание через призму безопасности и безопасного поведения;
6. *Принцип совместной деятельности ребенка и взрослого.* Значимость совместной деятельности взрослого и ребенка на основе приобщения к культурным ценностям и их освоения;
7. *Принцип инклюзивности.* Организация образовательного процесса, при котором все дети, независимо от их физических, психических, интеллектуальных, культурно-этнических, языковых и иных особенностей, включены в общую систему образования.

Данные принципы реализуются в укладе МАДОУ «Конструктор успеха», включающем воспитывающие среды, общности, культурные практики, совместную деятельность и события.

1.1.3. Особенности воспитательного процесса в дошкольном учреждении.

В МАДОУ «Конструктор успеха» г.Перми образовательный процесс осуществляется в соответствии с требованиями федерального

государственного образовательного стандарта дошкольного образования и основной образовательной программой дошкольного образования. В связи с этим обучение и воспитание объединяются в целостный процесс на основе духовно-нравственных и социокультурных ценностей и принятых в обществе правил и норм поведения в интересах человека, семьи, общества.

Основной целью педагогической работы МАДОУ «Конструктор успеха» г. Перми является формирования общей культуры личности детей, в том числе ценностей здорового образа жизни, развития их социальных, нравственных, эстетических, интеллектуальных, физических качеств, инициативности, самостоятельности и ответственности ребенка, формирования предпосылок учебной деятельности.

Ведущей в воспитательном процессе является игровая деятельность. Игра широко используется в как самостоятельная форма работы с детьми и как эффективное средство и метод развития, воспитания и обучения в других организационных формах. Приоритет отдается творческим играм (сюжетно-ролевые, строительно-конструктивные, игры-драматизации и инсценировки, игры с элементами труда и художественно деятельности) и игры с правилами (дидактические, интеллектуальные, подвижные, хороводные т.п.).

Отдельное внимание уделяется самостоятельной деятельности воспитанников. Ее содержание и уровень зависят от возраста и опыта детей, запаса знаний, умений и навыков, уровня развития творческого воображения, самостоятельности, инициативы, организаторских способностей. Организованное проведение этой формы работы обеспечивается как непосредственным, так и опосредованным руководством со стороны воспитателя.

Индивидуальная работа с детьми всех возрастов проводится в свободные часы (во время утреннего приема, прогулок и т.п.) в помещениях и на свежем воздухе. Она организуется с целью активизации пассивных воспитанников, организации дополнительных занятий с отдельными детьми, которые нуждаются в дополнительном внимании и контроле.

Воспитательный процесс в МАДОУ «Конструктор успеха» г. Перми организуется в развивающей среде, которая образуется совокупностью природных, предметных, социальных условий и пространством собственного «Я» ребенка. Среда обогащается за счет не только количественного накопления, но и через улучшение качественных параметров: эстетичности, гигиеничности, комфортности, функциональной надежности и безопасности, открытости изменениям и динамичности, соответствия возрастным и половым особенностям детей, проблемной насыщенности и т.п. Значительное внимание в воспитании детей уделяется труду, как части

нравственного становления. Воспитательная деятельность направлена на формирование эмоциональной готовности к труду, элементарных умений и навыков в различных видах труда, интереса к миру труда взрослых людей.

Важным аспектом является индивидуальный и дифференцированный подходы к детской личности (учет интересов, предпочтений, способностей, усвоенных умений, личностных симпатий при постановке трудовых заданий, объединении детей в рабочие подгруппы и т.д.) и моральная мотивация детского труда.

Для МАДОУ «Конструктор успеха» г. Перми важно интегрировать семейное и общественное дошкольное воспитание, сохранить приоритет семейного воспитания, активнее привлекать семьи к участию в учебно-воспитательном процессе. С этой целью проводятся родительские собрания, консультации, беседы и дискуссии, круглые столы, тренинги, викторины, дни открытых дверей, просмотры родителями отдельных форм работы с детьми, кружки, применяются средства наглядной пропаганды (информационные бюллетени, родительские уголки, тематические стенды, фотовыставки и др.), привлекаются родители к проведению праздников, развлечений, походов, экскурсий и др.

1.1.4. Основные направления развития воспитания

Направление развития воспитания	Содержание направления
Поддержка семейного воспитания	<p>Содействие укреплению семьи и защиту приоритетного права родителей на воспитание детей перед всеми иными лицами.</p> <p>Повышение социального статуса и общественного престижа отцовства, материнства, многодетности, в том числе среди приемных родителей.</p> <p>Содействие развитию культуры семейного воспитания детей на основе традиционных семейных духовно-нравственных ценностей.</p> <p>Популяризация лучшего опыта воспитания детей в семьях, в том числе многодетных и приемных.</p> <p>Возрождение значимости больших многопоколенных семей, профессиональных династий.</p> <p>Создание условий для расширения участия семьи в воспитательной деятельности организаций, осуществляющих образовательную деятельность и работающих с детьми.</p>

Направление развития воспитания	Содержание направления
	<p>Поддержка семейных клубов, семейных и родительских объединений, содействующих укреплению семьи, сохранению и возрождению семейных и нравственных ценностей с учетом роли религии и традиционной культуры местных сообществ.</p> <p>Создание условий для просвещения и консультирования родителей по правовым, экономическим, медицинским, психолого-педагогическим и иным вопросам семейного воспитания.</p>
<p>Расширение воспитательных возможностей информационных ресурсов</p>	<p>Создание условий, методов и технологий для использования возможностей информационных ресурсов, в первую очередь информационно-телекоммуникационной сети «Интернет», в целях воспитания и социализации детей.</p> <p>Информационное организационно-методическое оснащение воспитательной деятельности в соответствии с современными требованиями.</p> <p>Содействие популяризации в информационном пространстве традиционных российских культурных, в том числе эстетических, нравственных и семейных ценностей и норм поведения.</p> <p>Воспитание в детях умения совершать правильный выбор в условиях возможного негативного воздействия информационных ресурсов.</p> <p>Обеспечение условий защиты детей от информации, причиняющей вред их здоровью и психическому развитию.</p>
<p>Поддержка общественных объединений в сфере воспитания</p>	<p>Улучшение условий для эффективного взаимодействия детских и иных общественных объединений с образовательными организациями общего, профессионального и дополнительного образования в целях содействия реализации и развития лидерского и творческого потенциала детей, а также с другими организациями, осуществляющими деятельность с детьми в сферах физической культуры и спорта, культуры и других сферах.</p>

Направление развития воспитания	Содержание направления
	<p>Поддержка общественных объединений, содействующих воспитательной деятельности в образовательных и иных организациях.</p> <p>Привлечение детей к участию в социально значимых познавательных, творческих, культурных, краеведческих, спортивных и благотворительных проектах, в волонтерском движении.</p>
Гражданское воспитание	<p>Создание условий для воспитания у детей активной гражданской позиции, гражданской ответственности, основанной на традиционных культурных, духовных и нравственных ценностях российского общества.</p> <p>Развитие культуры межнационального общения.</p> <p>Формирование приверженности идеям интернационализма, дружбы, равенства, взаимопомощи народов.</p> <p>Воспитание уважительного отношения к национальному достоинству людей, их чувствам, религиозным убеждениям.</p> <p>Развитие правовой и политической культуры детей, расширение конструктивного участия в принятии решений, затрагивающих их права и интересы, в том числе в различных формах самоорганизации, самоуправления, общественно значимой деятельности.</p> <p>Развитие в детской среде ответственности, принципов коллективизма и социальной солидарности.</p> <p>Формирование стабильной системы нравственных и смысловых установок личности, позволяющих противостоять идеологии экстремизма, национализма, ксенофобии, коррупции, дискриминации по социальным, религиозным, расовым, национальным признакам и другим негативным социальным явлениям.</p> <p>Разработка и реализация программ воспитания, способствующих правовой, социальной и культурной адаптации детей, в том числе детей из семей мигрантов.</p>
Патриотическое воспитание и	Создание системы комплексного методического сопровождения деятельности педагогов и других

Направление развития воспитания	Содержание направления
<p>формирование российской идентичности</p>	<p>работников, участвующих в воспитании подрастающего поколения, по формированию российской гражданской идентичности.</p> <p>Формирование у детей патриотизма, чувства гордости за свою Родину, готовности к защите интересов Отечества, ответственности за будущее России на основе развития программ патриотического воспитания детей, в том числе военно-патриотического воспитания.</p> <p>Развитие у детей уважения к таким символам государства, как герб, флаг, гимн Российской Федерации, к историческим символам и памятникам Отечества.</p> <p>Развитие поисковой и краеведческой деятельности, детского познавательного туризма.</p>
<p>Духовное и нравственное воспитание детей на основе российских традиционных ценностей</p>	<p>Развитие у детей нравственных чувств (чести, долга, справедливости, милосердия и дружелюбия).</p> <p>Формирование выраженной в поведении нравственной позиции, в том числе способности к сознательному выбору добра.</p> <p>Развитие сопереживания и формирования позитивного отношения к людям, в том числе к лицам с ограниченными возможностями здоровья и инвалидам.</p> <p>Расширение сотрудничества между государством и обществом, общественными организациями и институтами в сфере духовно-нравственного воспитания детей, в том числе традиционными религиозными общинами.</p> <p>Содействие формированию у детей позитивных жизненных ориентиров и планов.</p> <p>Оказание помощи детям в выработке моделей поведения в различных трудных жизненных ситуациях, в том числе проблемных, стрессовых и конфликтных.</p>
<p>Приобщение детей к культурному наследию</p>	<p>Эффективное использование уникального российского культурного наследия, в том числе литературного, музыкального, художественного, театрального и кинематографического.</p> <p>Создание равных для всех детей возможностей доступа к</p>

Направление развития воспитания	Содержание направления
	<p>культурным ценностям.</p> <p>Воспитание уважения к культуре, языкам, традициям и обычаям народов, проживающих в Российской Федерации.</p> <p>Увеличение доступности детской литературы для семей, приобщение детей к классическим и современным высокохудожественным отечественным и мировым произведениям искусства и литературы.</p> <p>Создание условий для доступности музейной и театральной культуры для детей.</p> <p>Развитие музейной и театральной педагогики.</p> <p>Поддержка мер по созданию и распространению произведений искусства и культуры, проведению культурных мероприятий, направленных на популяризацию российских культурных, нравственных и семейных ценностей.</p> <p>Приобщение к сокровищнице мировой и отечественной культуры, в том числе с использованием информационных технологий.</p> <p>Создание условий для сохранения, поддержки и развития этнических культурных традиций и народного творчества.</p>
<p>Популяризация научных знаний среди детей</p>	<p>Содействие повышению привлекательности науки для детей, поддержку научно-технического творчества детей.</p> <p>Создание условий для получения детьми достоверной информации о передовых достижениях и открытиях мировой и отечественной науки, повышения заинтересованности детей в научных познаниях об устройстве мира и общества.</p>
<p>Физическое воспитание и формирование культуры здоровья</p>	<p>Формирование у детей ответственного отношения к своему здоровью и потребности в здоровом образе жизни.</p> <p>Формирование в детской и семейной среде системы мотивации к активному и здоровому образу жизни, занятиям физической культурой и спортом, развитие культуры здорового питания.</p> <p>Создание для детей, в том числе с ограниченными</p>

Направление развития воспитания	Содержание направления
	<p>возможностями здоровья, условий для регулярных занятий физической культурой и спортом, развивающего отдыха и оздоровления.</p> <p>Развитие культуры безопасной жизнедеятельности, профилактику вредных привычек.</p> <p>Использование потенциала спортивной деятельности для профилактики асоциального поведения.</p> <p>Содействие проведению массовых общественно-спортивных мероприятий и привлечение к участию в них детей.</p>
Трудовое воспитание и профессиональное самоопределение	<p>Воспитание у детей уважения к труду и людям труда, трудовым достижениям.</p> <p>Формирование у детей умений и навыков самообслуживания, потребности трудиться, добросовестного, ответственного и творческого отношения к разным видам трудовой деятельности, включая обучение и выполнение домашних обязанностей.</p> <p>Развитие навыков совместной работы, умения работать самостоятельно, мобилизуя необходимые ресурсы, правильно оценивая смысл и последствия своих действий.</p> <p>Содействие профессиональному самоопределению, приобщения детей к социально значимой деятельности для осмысленного выбора профессии.</p>
Экологическое воспитание	<p>Развитие у детей и их родителей экологической культуры, бережного отношения к родной земле, природным богатствам России и мира.</p> <p>Воспитание чувства ответственности за состояние природных ресурсов, умений и навыков разумного природопользования, нетерпимого отношения к действиям, приносящим вред экологии.</p>

1.1.5. Сообщества МАДОУ «Конструктор успеха»

Профессиональная общность – это устойчивая система связей и отношений между людьми, единство целей и задач воспитания, реализуемое всеми сотрудниками ДОУ. Сами участники общности разделяют те ценности, которые заложены в основу Программы. Основой эффективности такой общности является рефлексия собственной профессиональной деятельности.

Воспитатель, а также другие сотрудники являются:

- примером в формировании полноценных и сформированных ценностных ориентиров, норм общения и поведения;
- мотивируют детей к общению друг с другом, поощряют даже самые незначительные стремления к общению и взаимодействию;
- поощряют детскую дружбу, стараются, чтобы дружба между отдельными детьми внутри группы сверстников принимала общественную направленность;
- заботятся о том, чтобы дети непрерывно приобретали опыт общения на основе чувства доброжелательности;
- содействуют проявлению детьми заботы об окружающих, учат проявлять чуткость к сверстникам, побуждают детей сопереживать, беспокоиться, проявлять внимание к заболевшему товарищу;
- воспитывают в детях такие качества личности, которые помогают влиться в общество сверстников (организованность, общительность, отзывчивость, щедрость, доброжелательность и пр.);
- учат детей совместной деятельности, насыщают их жизнь событиями, которые сплачивали бы и объединяли ребят;
- воспитывают в детях чувство ответственности перед группой за свое поведение.

Профессионально-родительская общность включает сотрудников ДОУ и всех взрослых членов семей воспитанников, которых связывают не только общие ценности, цели развития и воспитания детей, но и уважение друг к другу. Основная задача – объединение усилий по воспитанию ребенка в семье и в ДОУ. Зачастую поведение ребенка сильно различается дома и в детском саду. Без совместного обсуждения воспитывающими взрослыми особенностей ребенка невозможно выявление и в дальнейшем создание условий, которые необходимы для его оптимального и полноценного развития и воспитания.

Детско-взрослая общность. Для общности характерно содействие друг другу, сотворчество и сопереживание, взаимопонимание и взаимное уважение, отношение к ребенку как к полноправному человеку, наличие общих симпатий, ценностей и смыслов у всех участников общности.

Детско-взрослая общность является источником и механизмом воспитания ребенка. Находясь в общности, ребенок сначала приобщается к тем правилам и нормам, которые вносят взрослые в общность, а затем эти нормы усваиваются ребенком и становятся его собственными.

Общность строится и задается системой связей и отношений ее участников. В каждом возрасте и каждом случае она будет обладать своей спецификой в зависимости от решаемых воспитательных задач.

Детская общность. Общество сверстников – необходимое условие полноценного развития личности ребенка. Здесь ребенок непрерывно приобретает способы общественного поведения, под руководством воспитателя учится умению дружно жить, сообща играть, трудиться, заниматься, достигать поставленной цели. Чувство приверженности к группе

сверстников рождается тогда, когда ребенок впервые начинает понимать, что рядом с ним такие же, как он сам, что свои желания необходимо соотносить с желаниями других.

Воспитатель воспитывает у детей навыки и привычки поведения, качества, определяющие характер взаимоотношений ребенка с другими людьми и его успешность в том или ином сообществе. Поэтому так важно придать детским взаимоотношениям дух доброжелательности, развивать у детей стремление и умение помогать как старшим, так и друг другу, оказывать сопротивление плохим поступкам, общими усилиями достигать поставленной цели.

Одним из видов детских общностей являются разновозрастные детские общности. В детском саду обеспечена возможность взаимодействия ребенка как со старшими, так и с младшими детьми. Включенность ребенка в отношения со старшими, помимо подражания и приобретения нового, рождает опыт послушания, следования общим для всех правилам, нормам поведения и традициям. Отношения с младшими – это возможность для ребенка стать авторитетом и образцом для подражания, а также пространство для воспитания заботы и ответственности.

Организация жизнедеятельности детей дошкольного возраста в разновозрастной группе обладает большим воспитательным потенциалом для инклюзивного образования.

Культура поведения воспитателя в общностях как значимая составляющая уклада.

Культура поведения взрослых в детском саду направлена на создание воспитывающей среды как условия решения возрастных задач воспитания. Общая психологическая атмосфера, эмоциональный настрой группы, спокойная обстановка, отсутствие спешки, разумная сбалансированность планов – это необходимые условия нормальной жизни и развития детей.

Воспитатель должен соблюдать кодекс нормы профессиональной этики и поведения:

- педагог всегда выходит навстречу родителям и приветствует родителей и детей первым;
- улыбка – всегда обязательная часть приветствия;
- педагог описывает события и ситуации, но не даёт им оценки;
- педагог не обвиняет родителей и не возлагает на них ответственность за поведение детей в детском саду;
- тон общения ровный и дружелюбный, исключается повышение голоса;
- уважительное отношение к личности воспитанника;
- умение заинтересованно слушать собеседника и сопереживать ему;
- умение видеть и слышать воспитанника, сопереживать ему;
- уравновешенность и самообладание, выдержка в отношениях с детьми;
- умение быстро и правильно оценивать сложившуюся обстановку и в то же время не торопиться с выводами о поведении и способностях воспитанников;

- умение сочетать мягкий эмоциональный и деловой тон в отношениях с детьми;
 - умение сочетать требовательность с чутким отношением к воспитанникам;
 - знание возрастных и индивидуальных особенностей воспитанников;
- соответствие внешнего вида статусу воспитателя детского сада.

1.1.6. Социокультурный контекст

Социокультурный контекст – это социальная и культурная среда, в которой человек растет и живет. Он также включает в себя влияние, которое среда оказывает на идеи и поведение человека.

Социокультурные ценности являются определяющими в структурно-содержательной основе Программы воспитания.

Социокультурный контекст воспитания является вариативной составляющей воспитательной программы. Он учитывает этнокультурные, конфессиональные и региональные особенности и направлен на формирование ресурсов воспитательной программы.

Реализация социокультурного контекста опирается на построение социального партнерства образовательной организации.

В рамках социокультурного контекста повышается роль родительской общественности как субъекта образовательных отношений в Программе воспитания.

1.1.7. Деятельности и культурные практики в ДОУ

Цели и задачи воспитания реализуются во всех видах деятельности дошкольника, обозначенных во ФГОС ДО. В качестве средств реализации цели воспитания выступают следующие основные виды деятельности и культурные практики:

– предметно-целевая (виды деятельности, организуемые взрослым, в которых он открывает ребенку смысл и ценность человеческой деятельности, способы ее реализации совместно с родителями, воспитателями, сверстниками);

– культурные практики (активная, самостоятельная апробация каждым ребенком инструментального и ценностного содержания, полученных от взрослого, и способов их реализации в различных видах деятельности через личный опыт);

– свободная инициативная деятельность ребенка (его спонтанная самостоятельная активность, в рамках которой он реализует свои базовые устремления: любознательность, общительность, опыт деятельности на основе усвоенных ценностей).

1.2. Планируемые результаты освоения Программы

1.2.1. Целевые ориентиры воспитательной работы для детей младенческого и раннего возраста

Направление воспитания	Ценности	Показатели
------------------------	----------	------------

Направление воспитания	Ценности	Показатели
Патриотическое	Родина, природа	Проявляющий привязанность, любовь к семье, близким, окружающему миру.
Социальное	Человек, семья, дружба, сотрудничество	Способный понять и принять, что такое «хорошо» и «плохо». Проявляющий интерес к другим детям и способный бесконфликтно играть рядом с ними. Проявляющий позицию «Я сам!». Доброжелательный, проявляющий сочувствие, доброту. Испытывающий чувство удовольствия в случае одобрения и чувство огорчения в случае неодобрения со стороны взрослых. Способный к самостоятельным (свободным) активным действиям в общении. Способный общаться с другими людьми с помощью вербальных и невербальных средств общения
Познавательное	Знание	Проявляющий интерес к окружающему миру и активность в поведении и деятельности.
Физическое и оздоровительное	Здоровье	Выполняющий действия по самообслуживанию: моет руки, самостоятельно ест, ложится спать и т. д. Стремящийся быть опрятным. Проявляющий интерес к физической активности. Соблюдающий элементарные правила безопасности в быту, в детском саду, на природе.
Трудовое	Труд	Поддерживающий элементарный порядок в окружающей обстановке. Стремящийся помогать взрослому в доступных действиях. Стремящийся к самостоятельности

Направление воспитания	Ценности	Показатели
		в самообслуживании, в быту, в игре, в продуктивных видах деятельности.
Этико-эстетическое	Культура и красота	Эмоционально отзывчивый к красоте. Проявляющий интерес и желание заниматься продуктивными видами деятельности.

1.2.2. Целевые ориентиры воспитательной работы для детей дошкольного возраста

Направление воспитания	Ценности	Показатели
Патриотическое	Родина, природа	Любящий свою малую родину и имеющий представление о своей стране, испытывающий чувство привязанности к родному дому, семье, близким людям.
Социальное	Человек, семья, дружба, сотрудничество	Различающий основные проявления добра и зла, принимающий и уважающий ценности семьи и общества, правдивый, искренний, способный к сочувствию и заботе, к нравственному поступку, проявляющий задатки чувства долга: ответственность за свои действия и поведение; принимающий и уважающий различия между людьми. Освоивший основы речевой культуры. Дружелюбный и доброжелательный, умеющий слушать и слышать собеседника, способный взаимодействовать со взрослыми и сверстниками на основе общих интересов и дел.
Познавательное	Знание	Любознательный, наблюдательный, испытывающий потребность в самовыражении, в том числе творческом, проявляющий активность, самостоятельность, инициативу в

		познавательной, игровой, коммуникативной и продуктивных видах деятельности и в самообслуживании, обладающий первичной картиной мира на основе традиционных ценностей российского общества.
Физическое и оздоровительное	Здоровье	Владеющий основными навыками личной и общественной гигиены, стремящийся соблюдать правила безопасного поведения в быту, социуме (в том числе в цифровой среде), природе.
Трудовое	Труд	Понимающий ценность труда в семье и в обществе на основе уважения к людям труда, результатам их деятельности, проявляющий трудолюбие при выполнении поручений и в самостоятельной деятельности.
Этико-эстетическое	Культура и красота	Способный воспринимать и чувствовать прекрасное в быту, природе, поступках, искусстве, стремящийся к отображению прекрасного в продуктивных видах деятельности, обладающий зачатками художественно-эстетического вкуса.

2.5.2. СОДЕРЖАТЕЛЬНЫЙ РАЗДЕЛ

2.1. Содержание воспитательной работы по направлениям воспитания

Практическая реализация цели и задач воспитания осуществляется в рамках следующих направлений воспитательной работы МАДОУ «Конструктор успеха» г. Перми:

Содержание Программы воспитания реализуется в ходе освоения детьми дошкольного возраста всех образовательных областей, обозначенных во ФГОС ДО, одной из задач которого является объединение воспитания и обучения в целостный образовательный процесс на основе духовно-нравственных и социокультурных ценностей, принятых в обществе правил и норм поведения в интересах человека, семьи, общества:

- социально-коммуникативное развитие;
- познавательное развитие;

- речевое развитие;
- художественно-эстетическое развитие;
- физическое развитие.

В пояснительной записке ценности воспитания соотнесены с направлениями воспитательной работы. Предложенные направления не заменяют и не дополняют собой деятельность по пяти образовательным областям, а фокусируют процесс усвоения ребенком базовых ценностей в целостном образовательном процессе. На их основе определяются региональный и муниципальный компоненты

2.1.1. Социальное направление воспитания

Ценности семья, дружба, человек и сотрудничество лежат в основе социального направления воспитания.

В дошкольном детстве ребенок открывает личность другого человека и его значение в собственной жизни и жизни людей. Он начинает осваивать все многообразие социальных отношений и социальных ролей. Он учится действовать сообща, подчиняться правилам, нести ответственность за свои поступки, действовать в интересах семьи, группы. Формирование правильного ценностно-смыслового отношения ребенка к социальному окружению невозможно без грамотно выстроенного воспитательного процесса, в котором обязательно должна быть личная социальная инициатива ребенка в детско-взрослых и детских общностях. Важным аспектом является формирование у дошкольника представления о мире профессий взрослых, появление к моменту подготовки к школе положительной установки к обучению в школе как важному шагу взросления.

Основная цель социального направления воспитания дошкольника заключается в формировании ценностного отношения детей к семье, другому человеку, развитии дружелюбия, создания условий для реализации в обществе.

Выделяются основные задачи социального направления воспитания.

1) Формирование у ребенка представлений о добре и зле, позитивного образа семьи с детьми, ознакомление с распределением ролей в семье, образами дружбы в фольклоре и детской литературе, примерами сотрудничества и взаимопомощи людей в различных видах деятельности (на материале истории России, ее героев), милосердия и заботы. Анализ поступков самих детей в группе в различных ситуациях.

2) Формирование навыков, необходимых для полноценного существования в обществе:

эмпатии (сопереживания), коммуникабельности, заботы, ответственности, сотрудничества, умения

договариваться, умения соблюдать правила.

3) Развитие способности поставить себя на место другого как проявление личностной зрелости и преодоление детского эгоизма.

При реализации данных задач воспитатель ДОО должен сосредоточить свое внимание на нескольких основных направлениях воспитательной работы:

- организовывать сюжетно-ролевые игры (в семью, в команду и т. п.), игры с правилами, традиционные народные игры и пр.;
- воспитывать у детей навыки поведения в обществе;
- учить детей сотрудничать, организуя групповые формы в продуктивных видах деятельности;
- учить детей анализировать поступки и чувства – свои и других людей;
- организовывать коллективные проекты заботы и помощи;
- создавать доброжелательный психологический климат в группе.

2.1.3. Познавательное направление воспитания

Ценность – знания. Цель познавательного направления воспитания – формирование ценности познания.

Значимым для воспитания ребенка является формирование целостной картины мира, в которой интегрировано ценностное, эмоционально окрашенное отношение к миру, людям, природе, деятельности человека.

Задачи познавательного направления воспитания:

- 1) развитие любознательности, формирование опыта познавательной инициативы;
- 2) формирование ценностного отношения к взрослому как источнику знаний;
- 3) приобщение ребенка к культурным способам познания (книги, интернет-источники, дискуссии и др.).

Направления деятельности воспитателя:

- совместная деятельность воспитателя с детьми на основе наблюдения, сравнения, проведения опытов (экспериментирования), организации походов и экскурсий, просмотра доступных для восприятия ребенка познавательных фильмов, чтения и просмотра книг;
- организация конструкторской и продуктивной творческой деятельности, проектной и исследовательской деятельности детей совместно со взрослыми;
- организация насыщенной и структурированной образовательной среды, включающей иллюстрации, видеоматериалы, ориентированные на детскую

аудиторию; различного типа конструкторы и наборы для экспериментирования.

2.1.4. Физическое и оздоровительное направление воспитания

Ценность – здоровье. Цель данного направления – сформировать навыки здорового образа жизни, где безопасность жизнедеятельности лежит в основе всего. Физическое развитие и освоение ребенком своего тела происходит в виде любой двигательной активности: выполнение бытовых обязанностей, игр, ритмики и танцев, творческой деятельности, спорта, прогулок.

Задачи по формированию здорового образа жизни:

- обеспечение построения образовательного процесса физического воспитания детей (совместной и самостоятельной деятельности) на основе здоровьесберегающих и здоровьесоблюдающих технологий, и обеспечение условий для гармоничного физического и эстетического развития ребенка;
- закаливание, повышение сопротивляемости к воздействию условий внешней среды;
- укрепление опорно-двигательного аппарата; развитие двигательных способностей, обучение двигательным навыкам и умениям;
- формирование элементарных представлений в области физической культуры, здоровья и безопасного образа жизни;
- организация сна, здорового питания, выстраивание правильного режима дня;
- воспитание экологической культуры, обучение безопасности жизнедеятельности.

Направления деятельности воспитателя:

- организация подвижных, спортивных игр, в том числе традиционных народных игр, дворовых игр на территории детского сада;
- создание детско-взрослых проектов по здоровому образу жизни;
- введение оздоровительных традиций в ДОУ.

Формирование у дошкольников культурно-гигиенических навыков является важной частью воспитания культуры здоровья. Воспитатель формирует у дошкольников понимание того, что чистота лица и тела, опрятность одежды отвечают не только гигиене и здоровью человека, но и социальным ожиданиям окружающих людей.

Особенность культурно-гигиенических навыков заключается в том, что они должны формироваться на протяжении всего пребывания ребенка в ДОУ.

В формировании культурно-гигиенических навыков режим дня играет одну из ключевых ролей. Привыкая выполнять серию гигиенических

процедур с определенной периодичностью, ребенок вводит их в свое бытовое пространство, и постепенно они становятся для него привычкой.

Формируя у детей культурно-гигиенические навыки, воспитатель ДОО сосредотачивает свое внимание на нескольких основных направлениях воспитательной работы:

- формировать у ребенка навыки поведения во время приема пищи;
- формировать у ребенка представления о ценности здоровья, красоте и чистоте тела;
- формировать у ребенка привычку следить за своим внешним видом;
- включать информацию о гигиене в повседневную жизнь ребенка, в игру.

Работа по формированию у ребенка культурно-гигиенических навыков ведется в тесном контакте с семьей.

2.1.5. Трудовое направление воспитания

Ценность – труд. С дошкольного возраста каждый ребенок обязательно должен принимать участие в труде, и те несложные обязанности, которые он выполняет в детском саду и в семье, должны стать повседневными. Только при этом условии труд оказывает на детей определенное воспитательное воздействие и подготавливает их к осознанию его нравственной стороны.

Основная цель трудового воспитания дошкольника заключается в формировании ценностного отношения детей к труду, трудолюбия, а также в приобщении ребенка к труду.

Можно выделить основные задачи трудового воспитания.

1) Ознакомление с доступными детям видами труда взрослых и воспитание

положительного отношения к их труду, познание явлений и свойств, связанных с преобразованием материалов и природной среды, которое является следствием трудовой деятельности взрослых и труда самих детей.

2) Формирование навыков, необходимых для трудовой деятельности детей, воспитание навыков организации своей работы, формирование элементарных навыков планирования.

3) Формирование трудового усилия (привычки к доступному дошкольнику напряжению физических, умственных и нравственных сил для решения трудовой задачи).

При реализации данных задач воспитатель ДОО сосредотачивает свое внимание на нескольких направлениях воспитательной работы:

- показать детям необходимость постоянного труда в повседневной жизни, использовать его возможности для нравственного воспитания дошкольников;

- воспитывать у ребенка бережливость (беречь игрушки, одежду, труд и старания родителей, воспитателя, сверстников), так как данная черта непременно сопряжена с трудолюбием;
- предоставлять детям самостоятельность в выполнении работы, чтобы они почувствовали ответственность за свои действия;
- собственным примером трудолюбия и занятости создавать у детей соответствующее настроение, формировать стремление к полезной деятельности;
- связывать развитие трудолюбия с формированием общественных мотивов труда, желанием приносить пользу людям.

2.1.6. Этико-эстетическое направление воспитания

Ценности – культура и красота. Культура поведения в своей основе имеет глубоко социальное нравственное чувство – уважение к человеку, к законам человеческого общества.

Культура отношений является делом не столько личным, сколько общественным. Конкретные представления о культуре поведения усваиваются ребенком вместе с опытом поведения, с накоплением нравственных представлений.

Можно выделить основные задачи этико-эстетического воспитания:

- 1) формирование культуры общения, поведения, этических представлений;
- 2) воспитание представлений о значении опрятности и красоты внешней, ее влиянии на внутренний мир человека;
- 3) развитие предпосылок ценностно-смыслового восприятия и понимания произведений искусства, явлений жизни, отношений между людьми;
- 4) воспитание любви к прекрасному, уважения к традициям и культуре родной страны и других народов;
- 5) развитие творческого отношения к миру, природе, быту и к окружающей ребенка действительности;
- 6) формирование у детей эстетического вкуса, стремления окружать себя прекрасным, создавать его.

Для того чтобы формировать у детей культуру поведения, воспитатель ДОО должен сосредоточить свое внимание на нескольких основных направлениях воспитательной работы:

- учить детей уважительно относиться к окружающим людям, считаться с их делами, интересами, удобствами;

- воспитывать культуру общения ребенка, выражающуюся в общительности, этикет вежливости, предупредительности, сдержанности, умении вести себя в общественных местах;

- воспитывать культуру речи: называть взрослых на «вы» и по имени и отчеству;

не перебивать говорящих и выслушивать других; говорить четко, разборчиво, владеть голосом;

- воспитывать культуру деятельности, что подразумевает умение обращаться с игрушками, книгами, личными вещами, имуществом ДОО; умение подготовиться к предстоящей деятельности, четко и последовательно выполнять и заканчивать ее, после завершения привести в порядок рабочее место, аккуратно убрать все за собой; привести в порядок свою одежду.

Цель эстетического воспитания – становление у ребенка ценностного отношения к красоте. Эстетическое воспитание через обогащение чувственного опыта и развитие эмоциональной сферы личности влияет на становление нравственной и духовной составляющей внутреннего мира ребенка.

Направления деятельности воспитателя по эстетическому воспитанию предполагают следующее:

- выстраивание взаимосвязи художественно-творческой деятельности самих детей с воспитательной работой через развитие восприятия, образных представлений, воображения и творчества;

- уважительное отношение к результатам творчества детей, широкое включение их произведений в жизнь детского сада;

- организацию выставок, концертов, создание эстетической развивающей среды и др.;

- формирование чувства прекрасного на основе восприятия художественного слова на русском языке;

- реализация вариативности содержания, форм и методов работы с детьми по разным направлениям эстетического воспитания.

2.5.3. ОРГАНИЗАЦИОННЫЙ РАЗДЕЛ

3.1. Общие требования к условиям реализации Программы

Программа воспитания ДОО реализуется через формирование социокультурно воспитательного пространства при соблюдении условий создания уклада, отражающего готовность всех участников образовательного процесса руководствоваться едиными принципами и регулярно воспроизводить наиболее ценные для нее воспитательно значимые виды совместной деятельности. Уклад ДОО направлен на сохранение преемственности принципов воспитания с уровня дошкольного образования

на уровень начального общего образования:

- 1) Обеспечение лично-развивающей предметно-пространственной среды, в том числе современное материально-техническое обеспечение, методические материалы и средства обучения.
- 2) Наличие профессиональных кадров и готовность педагогического коллектива к достижению целевых ориентиров Программы воспитания.
- 3) Взаимодействие с родителями по вопросам воспитания.
- 4) Учет индивидуальных особенностей детей дошкольного возраста, в интересах которых реализуется Программа воспитания (возрастных, физических, психологических, национальных и пр.).

Условия реализации Программы воспитания (кадровые, материально-технические, психолого-педагогические, нормативные, организационно-методические и др.) интегрируются с соответствующими пунктами организационного раздела ООП ДО ДОУ.

Уклад задает и удерживает ценности воспитания – как инвариантные, так и свои собственные, – для всех участников образовательных отношений: руководителя ДОУ, воспитателей и специалистов, вспомогательного персонала, воспитанников, родителей (законных представителей), субъектов социокультурного окружения ДОУ.

Уклад определяется общественным договором, устанавливает правила жизни и отношений в ДОУ, нормы и традиции, психологический климат (атмосферу), безопасность, характер воспитательных процессов, способы взаимодействия между детьми и педагогами, педагогами и родителями, детьми друг с другом. Уклад включает в себя сетевое информационное пространство и нормы общения участников образовательных отношений в социальных сетях.

Уклад учитывает специфику и конкретные формы организации распорядка дневного, недельного, месячного, годового цикла жизни ДОУ.

Для реализации Программы воспитания уклад целенаправленно проектировался рабочей группой ДОУ и был принят всеми участниками образовательных отношений.

Уклад и ребенок определяют особенности воспитывающей среды. Воспитывающая среда раскрывает заданные укладом ценностно-смысловые ориентиры. Воспитывающая среда – это содержательная и динамическая характеристика уклада, которая определяет его особенности,

степень его вариативности и уникальности.

Воспитывающая среда строится по трем линиям:

- «от взрослого», который создает предметно-образную среду,

способствующую

воспитанию необходимых качеств;

- «от совместной деятельности ребенка и взрослого», в ходе которой формируются нравственные, гражданские, эстетические и иные качества ребенка в ходе специально организованного педагогического взаимодействия ребенка и взрослого, обеспечивающего достижение поставленных воспитательных целей;

- «от ребенка», который самостоятельно действует, творит, получает опыт деятельности в особенности – игровой.

3.2. Взаимодействие взрослого с детьми. События МАДОУ «Конструктор успеха»

Событие – это форма совместной деятельности ребенка и взрослого, в которой активность взрослого приводит к приобретению ребенком собственного опыта переживания той или иной ценности. Для того чтобы стать значимой, каждая ценность воспитания должна быть понята, раскрыта и принята ребенком совместно с другими людьми в значимой для него общности.

Этот процесс происходит стихийно, но для того, чтобы вести воспитательную работу, он должен быть направлен взрослым.

Воспитательное событие – это спроектированная взрослым образовательная ситуация. В каждом воспитательном событии педагог продумывает смысл реальных и возможных действий детей и смысл своих действий в контексте задач воспитания. Событием может быть не только организованное мероприятие, но и спонтанно возникшая ситуация, и любой режимный момент, традиции утренней встречи детей, индивидуальная беседа, общие дела, совместно реализуемые проекты и пр. Планируемые и подготовленные педагогом воспитательные события проектируются в соответствии с календарным планом воспитательной работы ДОУ, группы, ситуацией развития конкретного ребенка.

Проектирование событий в ДОУ возможно в следующих формах:

- разработка и реализация значимых событий в ведущих видах деятельности (детско-взрослый спектакль, построение эксперимента, совместное конструирование, спортивные игры и др.);
- проектирование встреч, общения детей со старшими, младшими, ровесниками, с взрослыми, с носителями воспитательно значимых культурных практик (искусство, литература, прикладное творчество и т. д.), профессий, культурных традиций народов России;
- создание творческих детско-взрослых проектов (празднование Дня Победы

- с приглашением ветеранов, «Театральный фестиваль в детском саду» – показ спектакля для детей другой группы детского сада и т. д.).

Проектирование событий позволяет построить целостный годовой цикл методической работы на основе традиционных ценностей российского общества. Это поможет каждому педагогу создать тематический творческий проект в своей группе и спроектировать работу с группой в целом, с подгруппами детей, с каждым ребенком.

3.3. Организация развивающей предметно-пространственной среды

Развивающая предметно-пространственная среда (далее – РППС) отражает федеральную, региональную, муниципальную специфику, а также специфику ДООУ и включать:

- оформление помещений;
- оборудование;
- игрушки.

РППС отражает ценности, на которых строится Программа воспитания, способствует их принятию и раскрытию ребенком.

Среда включает знаки и символы государства, региона, города и ДООУ. Среда отражает региональные, этнографические, конфессиональные и другие особенности социокультурных условий, в которых находится ДООУ. Среда экологичная, природосообразная и безопасная. Среда обеспечивает ребенку возможность общения, игры и совместной деятельности. Отражает ценность семьи, людей разных поколений, радость общения с семьей. Среда обеспечивает ребенку возможность познавательного развития, экспериментирования, освоения новых технологий, раскрывает красоту знаний, необходимость научного познания, формирует научную картину мира. Среда обеспечивает ребенку возможность посильного труда, а также отражает ценности труда в жизни человека и государства (портреты членов семей воспитанников, героев труда, представителей профессий и пр.) Результаты труда ребенка отражены и сохранены в среде. Среда обеспечивает ребенку возможности для укрепления здоровья, раскрывает смысл здорового образа жизни, физической культуры и спорта. Среда предоставляет ребенку возможность погружения в культуру России, знакомства с особенностями региональной культурной традиции. Вся среда дошкольной организации должна быть гармоничной и эстетически привлекательной. Подробная информация о развивающей предметно-пространственной среде размещена на официальном сайте ДООУ в разделе

При выборе материалов и игрушек для ППС ДООУ ориентируется на продукцию

отечественных и территориальных производителей. Игрушки, материалы и оборудование соответствуют возрастным задачам воспитания детей дошкольного возраста.

Организация развивающей предметно-пространственной среды осуществляется в соответствии с требованиями Федерального государственного образовательного стандарта дошкольного образования.

Направление развития воспитания	Особые требования
Поддержка семейного воспитания включает	Семейные альбомы в уголке уединения. Уголок достижений детей и семей.
Гражданское воспитание	В среде отображена многонациональность страны: музеи «Кукла в национальном костюме», «Национальная кухня» и т.д., национальные игры, оборудование.
Патриотическое воспитание и формирование российской идентичности	Акцент на региональный компонент.
Духовное и нравственное воспитание детей на основе российских традиционных ценностей	Детская художественная литература, аудиотека, видеотека, дидактические игры, оборудование для театрализованных постановок, мини-музеи, направленные на формирование ценностных отношений.
Трудовое воспитание и профессиональное самоопределение	Наличие материалов для самообслуживания, хозяйственно-бытового труда, ручного труда, труда в природе, профессионального самоопределения.
Экологическое воспитание	Живые объекты зеленой зоны ДООУ, книги, наглядно-методический комплект, игры и игрушки, произведения искусства, экологический музей, групповые уголки, комната природы, зимний сад, экологическая тропа и др 3-4 года. Тематический альбом «Домашние питомцы», маски для театральных постановок . 4-5 лет. Тематический альбом «Мир природы вокруг нас», плакат «Правила поведения в природе». 5-6 лет. Тематический альбом «Первоцветы», дидактическая игра «Найди лишний цветок». 6-7 лет. Тематические альбомы «Редкие растения и животные», «Чудеса природы», «Коллекция моделей одежды из вторсырья, бросового материала», «Профессия лесничий», «Профессия егерь», «Профессия эколог», дидактическая игра «Сортировка мусора».

3.2. Взаимодействие взрослого с детьми. События МАДОУ «Конструктор успеха»

Событие – это форма совместной деятельности ребенка и взрослого, в которой активность взрослого приводит к приобретению ребенком собственного опыта переживания той или иной ценности. Для того чтобы стать значимой, каждая ценность воспитания должна быть понята, раскрыта и принята ребенком совместно с другими людьми в значимой для него общности.

Этот процесс происходит стихийно, но для того, чтобы вести воспитательную работу, он должен быть направлен взрослым.

Воспитательное событие – это спроектированная взрослым образовательная ситуация. В каждом воспитательном событии педагог продумывает смысл реальных и возможных действий детей и смысл своих действий в контексте задач воспитания. Событием может быть не только организованное мероприятие, но и спонтанно возникшая ситуация, и любой режимный момент, традиции утренней встречи детей, индивидуальная беседа, общие дела, совместно реализуемые проекты и пр. Планируемые и подготовленные педагогом воспитательные события проектируются в соответствии с календарным планом воспитательной работы ДОУ, группы, ситуацией развития конкретного ребенка.

Проектирование событий в ДОУ возможно в следующих формах:

- разработка и реализация значимых событий в ведущих видах деятельности (детско-взрослый спектакль, построение эксперимента, совместное конструирование, спортивные игры и др.);
- проектирование встреч, общения детей со старшими, младшими, ровесниками, с взрослыми, с носителями воспитательное значимых культурных практик (искусство, литература, прикладное творчество и т. д.), профессий, культурных традиций народов России;
- создание творческих детско-взрослых проектов (празднование Дня Победы
- с приглашением ветеранов, «Театральный фестиваль в детском саду» – показ спектакля для детей другой группы детского сада и т. д.).

Проектирование событий позволяет построить целостный годовой цикл методической работы на основе традиционных ценностей российского общества. Это поможет каждому педагогу создать тематический творческий проект в своей группе и спроектировать работу с группой в целом, с подгруппами детей, с каждым ребенком.

3.6. Особые требования к условиям, обеспечивающим достижение

планируемых личностных результатов в работе с особыми категориями детей

Инклюзия (дословно – «включение») – это готовность образовательной системы принять любого ребенка независимо от его индивидуальных особенностей (психофизиологических, социальных, психологических, этнокультурных, национальных, религиозных и др.) и обеспечить ему оптимальную социальную ситуацию развития.

Инклюзия является ценностной основой уклада ДООУ и основанием для проектирования воспитывающих сред, деятельностей и событий.

На уровне уклада: ДООУ инклюзивное образование – это норма для воспитания, реализующая такие социокультурные ценности, как забота, принятие, взаимоуважение, взаимопомощь, совместность, сопричастность, социальная ответственность. Эти ценности должны разделяться всеми участниками образовательных отношений в ДООУ.

На уровне воспитывающих сред: РППС строится как максимально доступная для детей с ОВЗ; событийная воспитывающая среда ДООУ обеспечивает возможность включения каждого ребенка в различные формы жизни детского сообщества; рукотворная воспитывающая среда обеспечивает возможность демонстрации уникальности достижений каждого ребенка.

На уровне общности: формируются условия освоения социальных ролей, ответственности и самостоятельности, сопричастности к реализации целей и смыслов сообщества, приобретается опыт развития отношений между детьми, родителями, воспитателями. Детская и детско-взрослая общность в инклюзивном образовании развиваются на принципах заботы, взаимоуважения и сотрудничества в совместной деятельности.

На уровне деятельностей: педагогическое проектирование совместной деятельности в разновозрастных группах, в малых группах детей, в детско-родительских группах обеспечивает условия освоения доступных навыков, формирует опыт работы в команде, развивает активность и ответственность каждого ребенка в социальной ситуации его развития.

На уровне событий: проектирование педагогами ритмов жизни, праздников и общих дел с учетом специфики социальной и культурной ситуации развития каждого ребенка обеспечивает возможность участия каждого в жизни и событиях группы, формирует личностный опыт, развивает самооценку и уверенность ребенка в своих силах. Событийная организация обеспечивает переживание ребенком опыта самостоятельности, счастья и свободы в коллективе детей и взрослых.

Основными условиями реализации Программы воспитания в ДОУ, реализующего инклюзивное образование, являются:

- 1) полноценное проживание ребенком всех этапов детства (раннего и дошкольного возраста), обогащение (амплификация) детского развития;
- 2) построение воспитательной деятельности с учетом индивидуальных особенностей каждого ребенка, при котором сам ребенок становится активным субъектом воспитания;
- 3) содействие и сотрудничество детей и взрослых, признание ребенка полноценным участником (субъектом) образовательных отношений;
- 4) формирование и поддержка инициативы детей в различных видах детской деятельности;
- 5) активное привлечение ближайшего социального окружения к воспитанию ребенка.

Задачами воспитания детей с ОВЗ в условиях ДОУ являются:

- 1) формирование общей культуры личности детей, развитие их социальных, нравственных, эстетических, интеллектуальных, физических качеств, инициативности, самостоятельности и ответственности;
- 2) формирование доброжелательного отношения к детям с ОВЗ и их семьям со стороны всех участников образовательных отношений;
- 3) обеспечение психолого-педагогической поддержки семье ребенка с особенностями в развитии и содействие повышению уровня педагогической компетентности родителей;
- 4) обеспечение эмоционально-положительного взаимодействия детей с окружающими в целях их успешной адаптации и интеграции в общество;
- 5) расширение у детей с различными нарушениями развития знаний и представлений об окружающем мире;
- 6) взаимодействие с семьей для обеспечения полноценного развития детей с ОВЗ;
- 7) охрана и укрепление физического и психического здоровья детей, в том числе их эмоционального благополучия;
- 8) объединение обучения и воспитания в целостный образовательный процесс на основе духовно-нравственных и социокультурных ценностей и принятых в обществе правил и норм поведения в интересах человека, семьи, общества.

3.8. Часть, формируемая участниками образовательных отношений

Реализация программы, осуществляется в соответствии с учебным планом образовательной деятельности ДОУ.

Объем недельной нагрузки определен в соответствии с ФГОС ДО и санитарно – эпидемиологическими требованиями к устройству, содержанию и организации режима. Программа реализуется:

- в совместной деятельности педагога и детей, осуществляемой в ходе режимных моментов;
- в самостоятельной деятельности детей;
- в совместной деятельности с семьей.

Формы работы с детьми в ходе реализации программы «Родники Дона»

- Непосредственно образовательная деятельность
- Совместная и самостоятельная игровая деятельность
- Экскурсии, наблюдения, целевые прогулки
- Педагогические проекты
- Конкурсы, выставки
- Праздники, развлечения
- Встречи с представителями казачества
- Презентации, видео и мультфильмы и т.д.

Механизм реализации программы предусматривает:

- проведение мероприятий с воспитанниками в рамках календарного плана;
- программа рассчитана на 4 года первый год – для воспитанников 3-4 лет (вторая младшая группа), второй год – для воспитанников – 4-5 лет (средняя группа), третий год – для воспитанников – 5-6 лет (старшая группа), четвертый год – для воспитанников 6-7 лет (подготовительная к школе группа);
- совместные мероприятия проводятся 1 раз в неделю продолжительность совместных мероприятий во второй младшей группы 10 – 15 минут, в средней группе – 15-20 минут, в старшей группе – 20-25 минут, подготовительной к школе группы до 30 минут;
- поэтапное планирование и выполнение определенных действий воспитанников направленных на изучение правил дорожного движения;
- диагностика усвоения воспитанниками программы «Родники Дона» проводится 1 раз в год (май).
- 3.7. Примерный календарный план воспитательной работы

На основе рабочей программы воспитания МАДОУ детского сада «Конструктор успеха» был составлен календарный план воспитательной работы (Приложение 1).

Календарный план воспитательной работы ДОО составлен с целью конкретизации форм и видов воспитательных мероприятий, проводимых педагогическими работниками в конкретном учебном году. В течение учебного года в детском саду запланированы воспитательные мероприятия:

- в соответствии с ежегодным календарем образовательных событий, приуроченных к государственным и национальным праздникам Российской Федерации, памятным датам и событиям российской истории и культуры, утвержденным Министерством просвещения Российской Федерации;
- с учетом казачьего компонента содержания регионального образования;
- с учетом традиций детского сада.

В соответствии с этим в работе используется перспективное планирование «Календарь праздников».

Календарный план воспитательной работы выстроен на основе базовых ценностей по следующим этапам:

- погружение-знакомство, которое реализуется в различных формах (чтение, просмотр, экскурсии и пр.);
- разработка коллективного проекта, в рамках которого создаются творческие продукты;
- организация события, которое формирует ценности.

Данная последовательность является циклом, который при необходимости может повторяться в расширенном, углубленном и соответствующем возрасту варианте неограниченное количество раз.

Данный цикл является примерным. На практике цикл может начинаться с яркого события, после которого будет разворачиваться погружение и приобщение к культурному содержанию на основе ценности.

События, формы и методы работы по решению воспитательных задач интегрируются.

Каждый воспитатель разрабатывает конкретные формы реализации воспитательного цикла.

В ходе разработки педагоги определяют цель и алгоритм действия взрослых, а также задачи и виды деятельности детей в каждой из форм работы.

В течение всего года педагоги ДОО осуществляют педагогическую диагностику на основе наблюдения за поведением детей. В фокусе педагогической диагностики находится понимание ребенком смысла конкретной ценности и ее проявление в его поведении.

Общая цель воспитания в ДОО – личностное развитие каждого ребенка с учетом его индивидуальности и создание условий для позитивной

социализации детей на основе традиционных ценностей российского общества, что предполагает:

1. формирование первоначальных представлений о традиционных ценностях российского народа, социально приемлемых нормах и правилах поведения;
2. формирование ценностного отношения к окружающему миру (природному и социокультурному), другим людям, самому себе;
3. становление первичного опыта деятельности и поведения в соответствии с традиционными ценностями, принятыми в обществе нормами и правилами.

Общие задачи воспитания в ДОО:

1. содействовать развитию личности, основанному на принятых в обществе представлениях о добре и зле, должном и недопустимом;
2. способствовать становлению нравственности, основанной на духовных отечественных традициях, внутренней установке личности поступать согласно своей совести;
3. создавать условия для развития и реализации личностного потенциала ребенка, его готовности к творческому самовыражению и саморазвитию, самовоспитанию;
4. осуществлять поддержку позитивной социализации ребенка посредством проектирования и принятия уклада, воспитывающей среды, создания воспитывающих общностей.

Направления воспитания.

Патриотическое направление воспитания.

1. Цель патриотического направления воспитания - содействовать формированию у ребенка личностной позиции наследника традиций и культуры, защитника Отечества и творца (созидателя), ответственного за будущее своей страны.
2. Ценности - Родина и природа лежат в основе патриотического направления воспитания. Чувство патриотизма возникает у ребенка вследствие воспитания у него нравственных качеств, интереса, чувства любви и уважения к своей стране - России, своему краю, малой родине, своему народу и народу России в целом (гражданский патриотизм), ответственности, ощущения принадлежности к своему народу.
3. Патриотическое направление воспитания базируется на идее патриотизма как нравственного чувства, которое вырастает из

культуры человеческого бытия, особенностей образа жизни и ее уклада, народных и семейных традиций.

4. Работа по патриотическому воспитанию предполагает: формирование "патриотизма наследника", испытывающего чувство гордости за наследие своих предков (предполагает приобщение детей к истории, культуре и традициям нашего народа: отношение к труду, семье, стране и вере); "патриотизма защитника", стремящегося сохранить это наследие (предполагает развитие у детей готовности преодолевать трудности ради своей семьи, малой родины); "патриотизма создателя и творца", устремленного в будущее, уверенного в благополучии и процветании своей Родины (предполагает конкретные каждодневные дела, направленные, например, на поддержание чистоты и порядка, опрятности и аккуратности, а в дальнейшем - на развитие всего своего населенного пункта, района, края, Отчизны в целом).

Духовно-нравственное направление воспитания.

1. Цель духовно-нравственного направления воспитания - формирование способности к духовному развитию, нравственному самосовершенствованию, индивидуально-ответственному поведению.
2. Ценности - жизнь, милосердие, добро лежат в основе духовнонравственного направления воспитания.
3. Духовно-нравственное воспитание направлено на развитие ценностно-смысловой сферы дошкольников на основе творческого взаимодействия в детско-взрослой общности, содержанием которого является освоение социокультурного опыта в его культурно-историческом и личностном аспектах.

Социальное направление воспитания.

1. Цель социального направления воспитания - формирование ценностного отношения детей к семье, другому человеку, развитие дружелюбия, умения находить общий язык с другими людьми.
2. Ценности - семья, дружба, человек и сотрудничество лежат в основе социального направления воспитания.
3. В дошкольном детстве ребенок начинает осваивать все многообразие социальных отношений и социальных ролей. Он учится действовать сообща, подчиняться правилам, нести ответственность за свои поступки, действовать в интересах других людей. Формирование ценностно-смыслового отношения ребенка к

социальному окружению невозможно без грамотно выстроенного воспитательного процесса, в котором проявляется личная социальная инициатива ребенка в детско-взрослых и детских общностях.

4. Важной составляющей социального воспитания является освоение ребенком моральных ценностей, формирование у него нравственных качеств и идеалов, способности жить в соответствии с моральными принципами и нормами и воплощать их в своем поведении. Культура поведения в своей основе имеет глубоко социальное нравственное чувство - уважение к человеку, к законам человеческого общества. Конкретные представления о культуре поведения усваиваются ребенком вместе с опытом поведения, с накоплением нравственных представлений, формированием навыка культурного поведения.

Познавательное направление воспитания.

1. Цель познавательного направления воспитания - формирование ценности познания.
2. Ценность - познание лежит в основе познавательного направления воспитания.
3. В ДОО проблема воспитания у детей познавательной активности охватывает все стороны воспитательного процесса и является непременным условием формирования умственных качеств личности, самостоятельности и инициативности ребенка. Познавательное и духовно-нравственное воспитание должны осуществляться в содержательном единстве, так как знания наук и незнание добра ограничивает и деформирует личностное развитие ребенка.
4. Значимым является воспитание у ребенка стремления к истине, становление целостной картины мира, в которой интегрировано ценностное, эмоционально окрашенное отношение к миру, людям, природе, деятельности человека.

Физическое и оздоровительное направление воспитания.

1. Цель физического и оздоровительного воспитания - формирование ценностного отношения детей к здоровому образу жизни, овладение элементарными гигиеническими навыками и правилами безопасности.
2. Ценности - жизнь и здоровье лежит в основе физического и оздоровительного направления воспитания.

3. Физическое и оздоровительное направление воспитания основано на идее охраны и укрепления здоровья детей, становления осознанного отношения к жизни как основоположной ценности и здоровью как совокупности физического, духовного и социального благополучия человека.

Трудовое направление воспитания.

1. Цель трудового воспитания - формирование ценностного отношения детей к труду, трудолюбию и приобщение ребенка к труду.
2. Ценность - труд лежит в основе трудового направления воспитания.
3. Трудовое направление воспитания направлено на формирование и поддержку привычки к трудовому усилию, к доступному напряжению физических, умственных и нравственных сил для решения трудовой задачи; стремление приносить пользу людям. Повседневный труд постепенно приводит детей к осознанию нравственной стороны труда. Самостоятельность в выполнении трудовых поручений способствует формированию ответственности за свои действия.

Эстетическое направление воспитания.

1. Цель эстетического направления воспитания - способствовать становлению у ребенка ценностного отношения к красоте.
2. Ценности - культура, красота, лежат в основе эстетического направления воспитания.
3. Эстетическое воспитание направлено на воспитание любви к прекрасному в окружающей обстановке, в природе, в искусстве, в отношениях, развитие у детей желания и умения творить. Эстетическое воспитание через обогащение чувственного опыта и развитие эмоциональной сферы личности влияет на становление нравственной и духовной составляющих внутреннего мира ребенка. Искусство делает ребенка отзывчивее, добрее, обогащает его духовный мир, способствует воспитанию воображения, чувств. Красивая и удобная обстановка, чистота помещения, опрятный вид детей и взрослых содействуют воспитанию художественного вкуса.

Целевые ориентиры воспитания детей раннего возраста (к трем годам).

Направление воспитания	Ценности	Целевые ориентиры
Патриотическое	Родина,	Проявляющий привязанность к

	природа	близким людям, бережное отношение к живому
Духовно нравственное	Жизнь, милосердие, добро	Способный понять и принять, что такое "хорошо" и "плохо". Проявляющий сочувствие, доброту.
Социальное	Человек, семья, дружба, сотрудничество	Испытывающий чувство удовольствия в случае одобрения и чувство огорчения в случае неодобрения со стороны взрослых. Проявляющий интерес к другим детям и способный бесконфликтно играть рядом с ними. Проявляющий позицию "Я сам!". Способный к самостоятельным (свободным) активным действиям в общении.
Познавательное	Познание	Проявляющий интерес к окружающему миру. Любознательный, активный в поведении и деятельности.
Физическое и оздоровительное	Здоровье, жизнь	Понимающий ценность жизни и здоровья, владеющий основными способами укрепления здоровья - физическая культура, закаливание, утренняя гимнастика, личная гигиена, безопасное поведение и другое; стремящийся к сбережению и укреплению собственного здоровья и здоровья окружающих. Проявляющий интерес к физическим упражнениям и подвижным играм, стремление к личной и командной победе, нравственные и волевые качества.
Трудовое	Труд	Поддерживающий элементарный порядок в окружающей обстановке. Стремящийся помогать старшим в доступных трудовых действиях. Стремящийся к результативности, самостоятельности, ответственности в самообслуживании, в быту, в игровой и других видах деятельности (конструирование, лепка,

		художественный труд, детский дизайн и другое).
Эстетическое	Культура и красота	Проявляющий эмоциональную отзывчивость на красоту в окружающем мире и искусстве. Способный к творческой деятельности (изобразительной, декоративно-оформительской, музыкальной, словесноречевой, театрализованной и другое).

Целевые ориентиры воспитания детей на этапе завершения освоения программы.

Направления воспитания	Ценности	Целевые ориентиры
Патриотическое	Родина, природа	Любящий свою малую родину и имеющий представление о своей стране - России, испытывающий чувство привязанности к родному дому, семье, близким людям.
Духовно нравственное	Жизнь, милосердие, добро	Различающий основные проявления добра и зла, принимающий и уважающий традиционные ценности, ценности семьи и общества, правдивый, искренний, способный к сочувствию и заботе, к нравственному поступку. Способный не оставаться равнодушным к чужому горю, проявлять заботу; Самостоятельно различающий основные отрицательные и положительные человеческие качества, иногда прибегая к помощи взрослого в ситуациях морального выбора.
Социальное	Человек, семья, дружба, сотрудничество	Проявляющий ответственность за свои действия и поведение; принимающий и уважающий различия между людьми. Владеющий основами речевой культуры. Дружелюбный и доброжелательный, умеющий слушать и слышать

		<p>собеседника, способный взаимодействовать со взрослыми и сверстниками на основе общих интересов и дел.</p>
Познавательное	Познание	<p>Любознательный, наблюдательный, испытывающий потребность в самовыражении, в том числе творческом.</p> <p>Проявляющий активность, самостоятельность, инициативу в познавательной, игровой, коммуникативной и продуктивных видах деятельности и в самообслуживании.</p> <p>Обладающий первичной картиной мира на основе традиционных ценностей.</p>
Физическое и оздоровительное	Здоровье, жизнь	<p>Понимающий ценность жизни, владеющий основными способами укрепления здоровья - занятия физической культурой, закаливание, утренняя гимнастика, соблюдение личной гигиены и безопасного поведения и другое; стремящийся к сбережению и укреплению собственного здоровья и здоровья окружающих.</p> <p>Проявляющий интерес к физическим упражнениям и подвижным играм, стремление к личной и командной победе, нравственные и волевые качества.</p> <p>Демонстрирующий потребность в двигательной деятельности.</p> <p>Имеющий представление о некоторых видах спорта и активного отдыха.</p>
Трудовое	Труд	<p>Понимающий ценность труда в семье и в обществе на основе уважения к людям труда, результатам их деятельности.</p> <p>Проявляющий трудолюбие при выполнении поручений и в самостоятельной деятельности.</p>
Эстетическое	Культура и красота	<p>Способный воспринимать и чувствовать прекрасное в быту, природе, поступках,</p>

		искусстве. Стремящийся к отображению прекрасного в продуктивных видах деятельности.
--	--	--

Успешная реализация образовательной Программы обеспечивается следующими психолого-педагогическими условиями:

1. Признание детства как уникального периода в становлении человека, понимание неповторимости личности каждого ребенка, принятие воспитанника таким, какой он есть, со всеми его индивидуальными проявлениями; проявление уважения к развивающейся личности, как высшей ценности, поддержка уверенности в собственных возможностях и способностях у каждого воспитанника;
2. Решение образовательных задач с использованием как новых форм организации процесса образования (проектная деятельность, образовательная ситуация, образовательное событие, обогащенные игры детей в центрах активности, проблемно-обучающие ситуации в рамках интеграции образовательных областей и другое), так и традиционных (фронтальные, подгрупповые, индивидуальные занятия. При этом занятие рассматривается как дело, занимательное и интересное детям, развивающее их; деятельность, направленная на освоение детьми одной или нескольких образовательных областей, или их интеграцию с использованием разнообразных педагогически обоснованных форм и методов работы, выбор которых осуществляется педагогом;
3. Обеспечение преемственности содержания и форм организации образовательного процесса в ДОО, в том числе дошкольного и начального общего уровней образования (опора на опыт детей, накопленный на предыдущих этапах развития, изменение форм и методов образовательной работы, ориентация на стратегический приоритет непрерывного образования - формирование умения учиться);
4. Учет специфики возрастного и индивидуального психофизического развития обучающихся (использование форм и методов, соответствующих возрастным особенностям детей; видов деятельности, специфических для каждого возрастного периода, социальной ситуации развития);
5. Создание развивающей и эмоционально комфортной для ребенка образовательной среды, способствующей эмоционально-ценностному, социальноличностному, познавательному, эстетическому развитию ребенка и сохранению его индивидуальности, в которой ребенок реализует право на свободу выбора деятельности, партнера, средств и прочее;

6. Построение образовательной деятельности на основе взаимодействия взрослых с детьми, ориентированного на интересы и возможности каждого ребенка и учитывающего социальную ситуацию его развития;
7. Индивидуализация образования (в том числе поддержка ребенка, построение его образовательной траектории) и оптимизация работы с группой детей, основанные на результатах педагогической диагностики (мониторинга);
8. Оказание ранней коррекционной помощи детям с ооп, в том числе с овз на основе специальных психолого-педагогических подходов, методов, способов общения и условий, способствующих получению до, социальному развитию этих детей, в том числе посредством организации инклюзивного образования;
9. совершенствование образовательной работы на основе результатов выявления запросов родительского и профессионального сообщества;
10. психологическая, педагогическая и методическая помощь и поддержка, консультирование родителей (законных представителей) в вопросах обучения, воспитания и развития детей, охраны и укрепления их здоровья;
11. вовлечение родителей (законных представителей) в процесс реализации образовательной программы и построение отношений сотрудничества в соответствии с образовательными потребностями и возможностями семьи обучающихся;
12. формирование и развитие профессиональной компетентности педагогов, психолого-педагогического просвещения родителей (законных представителей) обучающихся;
13. непрерывное психолого-педагогическое сопровождение участников образовательных отношений в процессе реализации федеральной программы в доо, обеспечение вариативности его содержания, направлений и форм, согласно запросам родительского и профессионального сообществ;
14. взаимодействие с различными социальными институтами (сферы образования, культуры, физкультуры и спорта, другими социальновоспитательными субъектами открытой образовательной системы), использование форм и методов взаимодействия, востребованных современной педагогической практикой и семьей, участие всех сторон взаимодействия в совместной социальнозначимой деятельности;
15. использование широких возможностей социальной среды, социума как дополнительного средства развития личности, совершенствования процесса ее социализации;
16. предоставление информации об образовательной программе дошкольного образования семье, заинтересованным лицам, вовлеченным в образовательную деятельность, а также широкой общественности;

17. обеспечение возможностей для обсуждения образовательной программы, поиска, использования материалов, обеспечивающих ее реализацию, в том числе в информационной среде.

2.6. Особенности взаимодействия с семьями воспитанников

Цель: создание условий для взаимной заинтересованности в реализации педагогических целей.

Задачи:

1. Установить доверительные отношения с семьей каждого воспитанника.
2. Создать атмосферу общности интересов, эмоциональной поддержки и взаимопроникновения.
3. Обеспечить психолого-педагогическую поддержку и помощь в повышении компетентности родителей в условиях реализации ФГОС ДО.
4. Вовлечь родителей в образовательную деятельность с детьми.

Принципы:

1. Переход от сотрудничества по обмену информацией и пропаганды педагогических знаний к сотрудничеству как межличностному общению педагога с родителями диалогической направленности. Ключевым понятием здесь является диалог, под которым подразумевается личностно-равноправное общение, совместное приобретение опыта.
2. Принцип открытости детского сада для родителей. Принцип предполагает знакомство родителей с образовательной деятельностью ДОУ.
3. Вариативность содержания, форм и методов образования родителей. Современный родитель нуждается в изучении, как новых тем, так и старых в новом звучании.

Направления взаимодействия с семьями воспитанников:

1. Знакомство с семьей.

Важно хорошо узнать семью каждого воспитанника. Знание ее особенностей в воспитании детей, воспитательных возможностей семьи позволят осуществлять индивидуальную работу с ней с учетом дифференцированного подхода к каждому родителю.

2. Информирование родителей о ходе образовательного процесса.

Детский сад открыт для родителей и других членов семьи. Родители вносят свой вклад в организацию образовательного процесса. Особая помощь от родителей ожидается в создании групповой библиотеки, поскольку обмен книгами между семьями обогатит каждого из детей данной группы и создаст между детьми микроклимат, необходимый для общения их друг с другом. Работа по созданию и обогащению предметной

развивающей среды в группах предполагает сотрудничество с родителями воспитанников. Выставки детских работ являются интереснейшей формой информированности родителей о возможностях их детей, но при условии, если результаты детской деятельности будут демонстрироваться родителям только когда ребенок сам выполнил все от начала до конца без помощи взрослого и качество работы оценено ребенком адекватно требованиям воспитателя. Не следует торопиться в этот же день выставлять для обозрения родителей работы.

3. Психолого-педагогическое просвещение родителей с целью повышения их педагогической культуры.

Содержанием этой работы является ознакомление родителей с особенностями реализации задач образовательных областей. Особо важная задача – формирование физического и психического здоровья детей. В работе с семьей используются разнообразные ее формы: беседы, консультации, родительские собрания и конференции.

4. Родительские собрания.

5. Организация уголка для родителей. В родительском уголке помещаются экстренная информация краткого содержания, а также ответы на вопросы родителей или варианты ответов на вопросы детей, раскрывающие способы общения взрослых с детьми дошкольного возраста.

6. Совместная деятельность с родителями.

Подготовка и организация выставок совместных работ детей и родителей. Ничто так не сближает, как совместное дело. Родители приходят в группу со своим делом: шитье кукольной одежды, постельного белья, вязание рукавичек, изготовление полочки, ящика для рассады и т.д. Родители участвуют в подготовке и проведении конкурсов, соревнований, выставок, праздников, досугов; выпускают газеты, журналы; участвуют в конференциях с докладами. Родителям демонстрируется динамика детей к успешным продуктам их детской деятельности.

Модель взаимодействия семьи и ДОУ:

Формы участия	Периодичность
Мониторинговые исследования	В соответствии с планом работы ДОУ
Социологический опрос	В соответствии с планом работы ДОУ
Оценка качества услуг на портале «Оценка качества муниципальных услуг в Пермском крае» (kontroluslug.permkrai.ru)	1 раз в месяц
Управляющий, Наблюдательный совет, Совет родителей ДОУ, родительские комитеты групп	В соответствии с планом работы ДОУ
Субботники по благоустройству территории	Не менее 2 раз в год

Помощь в создании развивающей предметно-пространственной среды	Постоянно
Оказание помощи в ремонтных работах	По мере необходимости
Общее собрание родителей	1 раз в год
Групповые собрания родителей	3-4 раза в год
День открытых дверей	1 раз в год
Встреча с интересным человеком	По плану работы групп
Совместные проекты	По плану работы групп
Создание и презентация детско-родительских проектов «Маленькие Эйнштейны», «Маленькие тайны природы», «Скоро в школу»	1 раз в год
Экологические акции «Трудно птицам зимовать – надо птицам помогать», «Цветущая клумба», «Наш огород» и др.	В соответствии с планом работы ДОУ
Конкурсы детского творчества	В соответствии с планом работы ДОУ
Дискуссии	
Совместные праздники и развлечения	Согласно циклограмме
Выставки сотворчества детей и родителей	Ежемесячно
Виртуальное общение по содержанию деятельности дошкольного учреждения на сайтах http://konstruktor-uspeha.ru , https://sadikipermi.ru (Личный кабинет дошкольника)	Регулярно

2.7. Описание образовательной деятельности по коррекционно-развивающей работе с детьми

В содержание образовательной коррекционной работы с детьми входит:

- организация коррекционно-развивающей речевой работы с детьми 5-7 лет, имеющих разные формы речевых нарушений в условиях логопедического пункта;
- организация коррекционно-развивающей работы с детьми всех возрастных групп, имеющих проблемы в развитии познавательной, эмоционально-волевой и коммуникативной сферах.

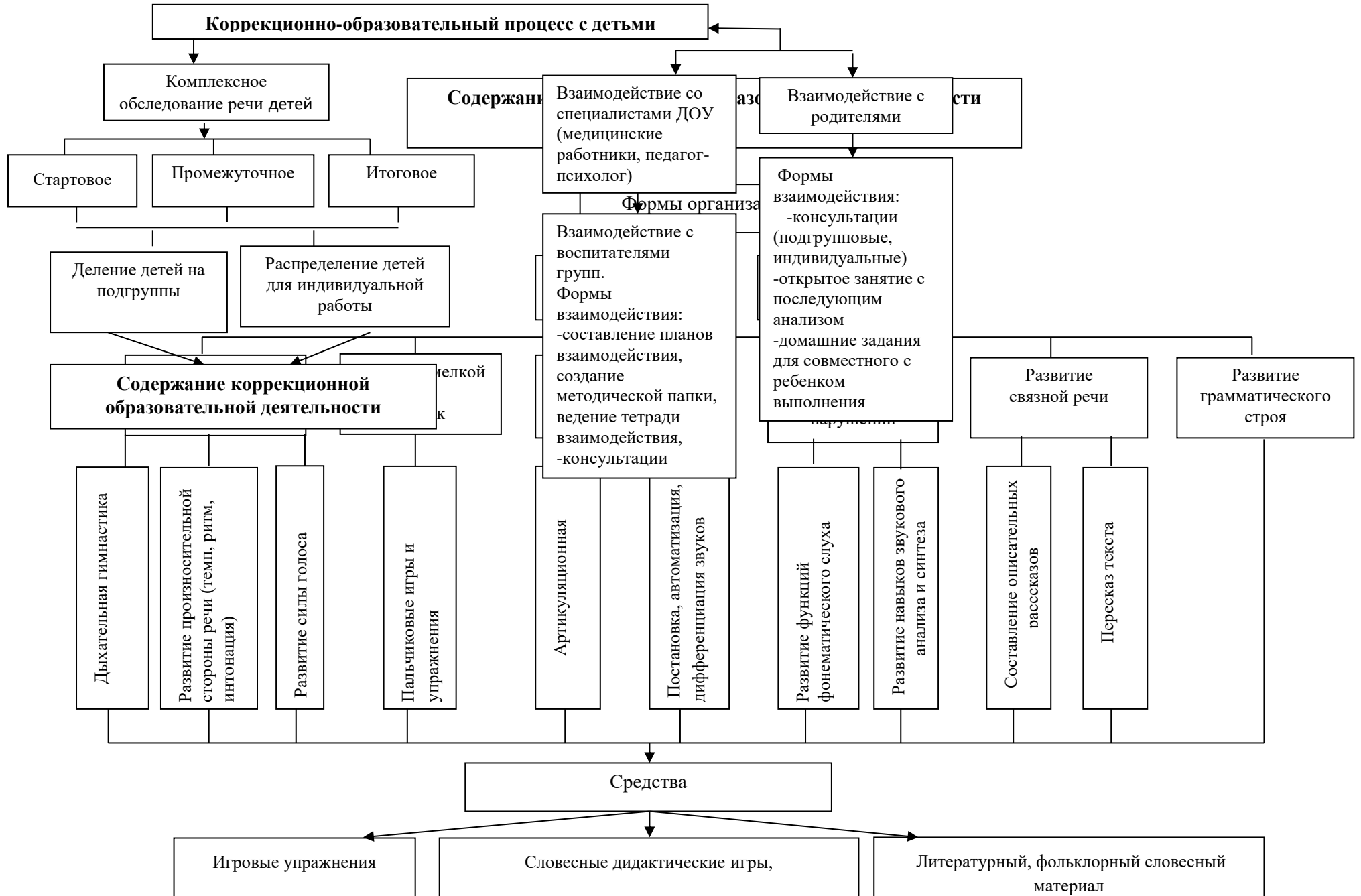
Модель коррекционно-образовательного процесса с детьми с нарушениями в речевом развитии

Цель: обеспечение детям равных возможностей для формирования правильной речи.

Задачи:

1. Своевременно выявить различные формы нарушения речи у детей.
2. Определить и разработать оптимальный коррекционно-образовательный маршрут для каждого ребенка.
3. Организовать подгрупповую и индивидуальную речевую коррекционную деятельность по осуществлению необходимой коррекции нарушений речи детей.
4. Установить плодотворное взаимодействие с педагогами ДООУ и с семьей для создания единого образовательного пространства ребенка с нарушениями в речевом развитии.

5. Формировать предпосылки правильной письменной речи.



Учитель-логопед ДОУ для разработки планов и организации индивидуальной или подгрупповой развивающей коррекционной работы с детьми использует следующие программы, технологии, практические пособия.

Автор составитель	Наименование издания	Издательство	Год издания
Архипова Е.Ф.	Коррекционно-логическая работа по преодолению стертой дизартрии	М., Высшая школа «Астрель»	2008
Беликовская Л.Н. Засорина Н.Ш., Макарова И.И.	Учим ребенка говорить: здоровьесозидающие технологии	М., Сфера	2009
Богомолова А.И.	Нарушение произношения у детей	М., Просвещение	1979
Буденная Т.В.	Логопедическая гимнастика	СПб, Детство-Пресс	2001
Нищева Н.В.	Картотека подвижных игр, упражнений, физкультминуток, пальчиковой гимнастики	СПб, Детство-Пресс	2008
Пахименко Е.А.	Волшебный мир звуков и слов	М., Владос	2002
Тверская О.Н., Кряжевич Е.Г.	Альбом для обследования речевого развития детей 3-7 лет (экспересс-диагностика): Методическое издание	Пермь	2015
Ткаченко Т.А.	Логопедическая энциклопедия	М., Мир книги	2008
Трубникова Н.М.	Структура и содержание речевой карты	Екатеринбург, УГПУ	1998
Филичева Т.Б., Чиркина Г.В.	Воспитание и обучение детей дошкольного возраста с фонетико-фонематическим недоразвитием	М., Школьная пресса	2003

Для полноценного развития детей дошкольного возраста и предотвращения нарушений психического развития детей осуществляется *психологическое сопровождение педагогом-психологом* образовательного учреждения.

Для организации индивидуального сопровождения ребенка и психологического сопровождения групп детей старшего дошкольного возраста педагог-психолог руководствуется Положением о службе

практической психологии в системе образования Российской Федерации. В реализации практического направления деятельности опирается на раздел V.П.20.: «Планы и программы развивающей и психокоррекционной работы разрабатываются с учетом возрастных и индивидуальных особенностей детей, определяемых в ходе психодиагностических исследований, и носят строго индивидуальный конкретный характер».

Педагог-психолог ДОУ для разработки планов, программ и организации индивидуальной или групповой развивающей и коррекционной работы с детьми использует следующие программы, технологии, практические пособия и дополняет их с учетом рекомендаций методистов различных уровней Психологической Службы Российской Федерации:

<i>Автор составитель</i>	<i>Наименование издания</i>	<i>Издательство</i>	<i>Год издания</i>
Алямовская В.Г., Петрова С.Н.	Предупреждение психоэмоционального напряжения у детей дошкольного возраста	М.: Скрипторий	2002
Алябьева Е.А.	Психогимнастика в детском саду: Методические материалы в помощь психологам и педагогам	М.: ТЦ Сфера	2003
Арцишевская И.Л.	Работа психолога с гиперактивными детьми в детском саду	М.: книголюб	2011
Афонькина Ю.А.	Развитие умения управлять собой цикл коррекционно-развивающих занятий с детьми 5-7 лет	М.: «Учитель»	2014
Безруких М.М., Ефимова С.П.	Ребенок идет в школу	М.: Академия	2000
Белопольская Н.Л.	Исключение предметов (Четвертый лишний): Модифицированная психодиагностическая методика: Руководство по использованию	М.: стереотип	2009
Веракса А.Н., Гуторова М.Ф.	Практический психолог в детском саду пособие для психологов	М.: Мозаика-Синтез	2011
Гуткина Н.И.	Психологическая готовность к школе	М.: Академический Проект	2010
Дубровина И.В.	Готовность к школе	М.: Академический Проект	2001
Катаева Л.И.	Коррекционно-развивающие занятия в	М.:	2004

	подготовительной группе	Книголюб	
Крюкова С.В., Слободяник Н.П.	Удивляюсь, злюсь, боюсь, хвастаюсь и радуюсь. Программы эмоционального развития детей дошкольного и младшего школьного возраста: практическое пособие	М.: Генезис	2002
Кушнир Н.Я.	Игровые комплексы для развития интеллектуальных способностей детей дошкольного возраста. Пособие для педагогов-психологов учреждений, обеспечивающих получение дошкольного образования.	Минск	2003
Лютова Е.К., Монина Г.Б.	Шпаргалка для взрослых: психокоррекционная работа с гиперактивными, агрессивными, тревожными и аутичными детьми	М.: Речь	2010
Осипова А.А.	Диагностика и коррекция внимания. Программа для детей 5-9 лет	М.: Сфера	2004
Панфилова М.А.	Игротерапия общения	М.: «Издательство ГНОМ и Д»	2002
Рогов Е.И.	Коррекционные игры и упражнения. Настольная книга практического психолога в образовании	М.: Владос	2004
Романов А.А.	Направленная игровая терапия агрессивности у детей	М.: «ПлэЙТ»	2004
Роньжина А.С.	Занятия психолога с детьми в период адаптации к дошкольному учреждению	М.: Книголюб	2008
Саранская О.Н.	Психологический тренинг для дошкольников. «Давайте дружить!»	М.: Книголюб	2008
Сиротюк А.Л.	Упражнения для психомоторного развития дошкольников: Практическое пособие	М.: АРКТИ	2008
Хухлаева О.В.	Тропинка к своему Я. Дошкольники.	М.: Генезис	2011
Фопель К.	Подвижные игры для детей 3-6 лет	М.: Генезис	2005

**Педагог-психолог в дошкольном учреждении:
основные направления деятельности**

Организация индивидуальной работы с детьми в период адаптации

Разработка и реализация методов и способов коррекции микроклимата в группах

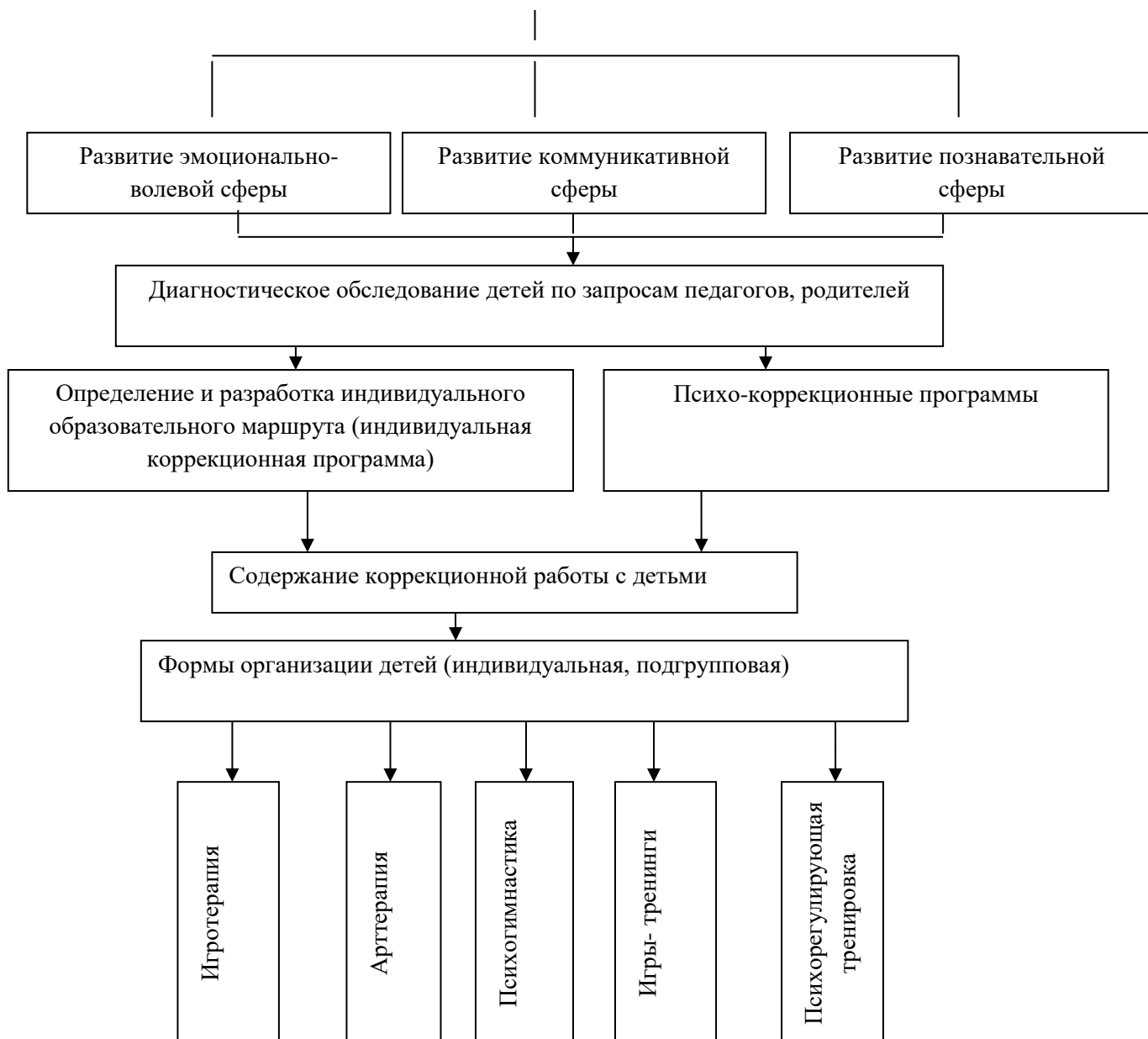
Организация индивидуальных и групповых коррекционных занятий для детей



Модель коррекционно-образовательного процесса



Направления содержания коррекционной работы с детьми



Коррекционная работа содержит несколько направлений:

1. Диагностическое. Направление включает:

- своевременное выявление детей, нуждающихся в специальной помощи;
- диагностику отклонений в развитии и анализ причин трудностей адаптации;
- комплексный сбор сведений о ребенке на основе диагностической информации.

2. Коррекционно-развивающее. Направление включает:

- выбор оптимальных для развития ребенка коррекционных программ, методик, методов и приемов обучения в соответствии с его особыми образовательными потребностями и учетом особенностей развития;
- организация и проведение специалистами индивидуальных и групповых

коррекционно-развивающих занятий, необходимых для преодоления нарушений развития и трудностей обучения;

- коррекцию и развитие высших психических функций, развитие эмоционально-волевой и личностных сфер ребенка и психокоррекцию его поведения, подготовку к социальной адаптации.

3. Консультативное. Направление включает:

- выработку совместных обоснованных рекомендаций по основным направлениям работы с детьми, единых для всех участников образовательного процесса;

- консультирование педагогов по возникающим при работе с детьми;

- консультационную помощь семье в вопросах выбора стратегии воспитания и приемов коррекционного обучения ребенка.

4. Информационно-просветительское. Направление предусматривает:

- различные формы просветительской деятельности (беседы, печатный материал, направленной на разъяснение участникам образовательного процесса вопросов, связанных с особенностями образовательного процесса);

- проведение семинаров-практикумов, тренингов для педагогов и родителей для повышения педагогической компетентности.

В соответствии с требованиями Федерального государственного образовательного стандарта на детей с ОВЗ и детей-инвалидов в дошкольном учреждении разрабатывается Адаптированная образовательная программа. Программа учитывает особенности психофизического развития, индивидуальные возможности ребенка, его особые образовательные потребности и способствует социальной адаптации ребенка.

Адаптированная образовательная программа разрабатывается на основе:

- индивидуальной программы реабилитации ребенка-инвалида;

- заключения психолого-медико-педагогической комиссии г.Перми;

- заключения центральной психолого-медико-педагогической комиссии.

III. ОРГАНИЗАЦИОННЫЙ РАЗДЕЛ

3.1. Особенности организации развивающей предметно-пространственной среды.

РППС МАДОУ – это часть образовательной среды и фактор, обогащающий развитие детей. РППС ДОО выступает основой для разнообразной, разносторонне развивающей, содержательной и привлекательной для каждого ребенка деятельности.

РППС ДОО включает:

- организованное пространство – территорию ДОО, групповые комнаты, специализированные, технологические, административные и иные помещения – **перечислите подробно;**

- материалы, оборудование, электронные образовательные ресурсы и средства обучения и воспитания, охраны и укрепления здоровья детей дошкольного возраста – **перечислите подробно**;
- материалы для организации самостоятельной творческой деятельности детей – **перечислите подробно**.

Такое содержание РППС позволяет учитывать особенности, возможности и интересы детей, создает возможности для коррекции недостатков их развития.

РППС ДОО представляет собой единое пространство, все компоненты которого как в помещении, так и вне его согласуются между собой по содержанию, масштабу, художественному решению.

При проектировании РППС ДОО были учтены:

- местные этнопсихологические, социокультурные, культурно-исторические и природно-климатические условия, в которых находится ДОО;
- возраст, уровень развития детей и особенности их деятельности, содержание образования;
- задачи ОП ДО для разных возрастных групп;
- возможности и потребности участников образовательной деятельности (детей и их семей, педагогов и других сотрудников ДОО, участников сетевого взаимодействия и других участников образовательной деятельности).

РППС соответствует:

- требованиям ФГОС ДО;
- образовательной программе ДОО;
- материально-техническим и медико-социальным условиям пребывания детей в ДОО;
- возрастным особенностям детей;
- воспитывающему характеру обучения детей в ДОО;
- требованиям безопасности и надежности.

В соответствии с ФГОС ДО РППС – содержательно-насыщенная, трансформируемая, полифункциональная, доступная, безопасная.

РППС ДОО обеспечивает:

- возможность реализации разных видов индивидуальной и коллективной деятельности: игровой, коммуникативной, познавательно-исследовательской, двигательной, продуктивной и прочее, в соответствии с потребностями каждого возрастного этапа детей, охраны и укрепления их здоровья, возможностями учета особенностей и коррекции недостатков их развития;
- условия для эмоционального благополучия детей и комфортной работы педагогических и учебно-вспомогательных сотрудников.

В ДОО созданы условия:

- для информатизации образовательного процесса – **перечислите те условия, которые есть в вашем детском саду**;
- Например, обеспечено подключение всех групповых, а также иных помещений ДОО к сети Интернет с учетом регламентов безопасного пользования сетью Интернет и психолого-педагогической экспертизы компьютерных игр;

использованы элементы цифровой образовательной среды, интерактивные площадки как пространство сотрудничества и творческой самореализации ребенка и взрослого (кванториумы, мультстудии, роботизированные и технические игрушки и др.);

- для детей с ОВЗ – *перечислите те условия, которые есть для детей с ОВЗ.*

Например, для занятий разными видами деятельности, общения и игр детей с ОВЗ со сверстниками есть специально приспособленная мебель, в помещениях ДОО достаточно места для специального оборудования и т. д. Развивающая предметно-пространственная среда – часть образовательной среды, представленная специально организованным пространством (помещениями ДОО, прилегающей территорией, предназначенными для реализации Программы), материалами, оборудованием, электронными образовательными ресурсами и средствами обучения и воспитания детей дошкольного возраста, охраны и укрепления их здоровья, предоставляющими возможность учета особенностей и коррекции недостатков их развития.

Развивающая предметно-пространственная среда ДОО обеспечивает реализацию программ «От рождения до школы», «Ладушки», «Пермячок.ru. Обучение с увлечением».

При проектировании РППС мы учитываем особенности образовательной деятельности, социокультурные, экономические и другие условия, требования используемых вариативных образовательных программ, возможности и потребности участников образовательной деятельности (детей и их семей, педагогов ДОО).

В соответствии с ФГОС ДО РППС обеспечивает и гарантирует:

- охрану и укрепление физического и психического здоровья и эмоционального благополучия детей, в том числе с учетом специфики информационной социализации и рисков Интернет-ресурсов, проявление уважения к их человеческому достоинству, чувствам и потребностям, формирование и поддержку положительной самооценки, уверенности в собственных возможностях и способностях, в том числе при взаимодействии детей друг с другом и в коллективной работе;
- максимальную реализацию образовательного потенциала пространства ДОО, группы и прилегающих территорий, приспособленных для реализации образовательной программы, а также материалов, оборудования и инвентаря для развития детей дошкольного возраста в соответствии с потребностями каждого возрастного этапа, охраны и укрепления их здоровья, возможностями учета особенностей и коррекции недостатков их развития;
- построение вариативного развивающего образования, ориентированного на возможность свободного выбора детьми материалов, видов активности, участников совместной деятельности и общения как с детьми разного возраста, так и со взрослыми, а также свободу в выражении своих чувств и мыслей;

- создание условий для ежедневной трудовой деятельности и мотивации непрерывного самосовершенствования и профессионального развития педагогических работников, а также содействие в определении собственных целей, личных и профессиональных потребностей и мотивов;
- открытость дошкольного образования и вовлечение родителей (законных представителей) непосредственно в образовательную деятельность, осуществление их поддержки в деле образования и воспитания детей, охране и укреплении их здоровья, а также поддержки образовательных инициатив внутри семьи;
- построение образовательной деятельности на основе взаимодействия взрослых с детьми, ориентированного на уважение достоинства и личности, интересы и возможности каждого ребенка и учитывающего социальную ситуацию его развития и соответствующие возрастные и индивидуальные особенности (недопустимость как искусственного ускорения, так и искусственного замедления развития детей);

РППС обладает свойствами открытой системы и выполняет образовательную, воспитывающую, мотивирующую функции. Среда является не только развивающей, но и развивающейся.

Предметно-пространственная среда обеспечивает возможность реализации разных видов детской активности: игровой, коммуникативной, познавательно-исследовательской, двигательной, конструирования, восприятия произведений словесного, музыкального и изобразительного творчества, продуктивной деятельности и пр. в соответствии с потребностями каждого возрастного этапа детей, охраны и укрепления их здоровья, возможностями учета особенностей и коррекции недостатков их развития.

При проектировании пространства внутренних помещений ДОУ, прилегающей территории, предназначенных для реализации Программы, наполнении их мебелью, средствами обучения, материалами и другими компонентами мы руководствуемся следующими принципами формирования среды:

1. Развивающая предметно-пространственная среда создается педагогами для развития индивидуальности каждого ребенка с учетом его возможностей, уровня активности и интересов, поддерживая формирование его индивидуальной траектории развития.

Для выполнения этой задачи мы опираемся на принципы РППС:

- *содержательно-насыщенной* – включать средства обучения (в том числе технические и информационные), материалы (в том числе расходные), инвентарь, игровое, спортивное и оздоровительное оборудование, которые позволяют обеспечить игровую, познавательную, исследовательскую и творческую активность всех категорий детей, экспериментирование с материалами, доступными детям; двигательную активность, в том числе развитие крупной и мелкой моторики, участие в подвижных играх и соревнованиях; эмоциональное благополучие детей во взаимодействии с

предметно-пространственным окружением; возможность самовыражения детей;

- *трансформируемой* – обеспечивать возможность изменений РППС в зависимости от образовательной ситуации, в том числе меняющихся интересов, мотивов и возможностей детей;

- *полифункциональной* – обеспечивать возможность разнообразного использования составляющих РППС (например, детской мебели, матов, мягких модулей, ширм, в том числе природных материалов) в разных видах детской активности;

- *доступной* – обеспечивать свободный доступ воспитанников (в том числе детей с ограниченными возможностями здоровья) к играм, игрушкам, материалам, пособиям, обеспечивающим все основные виды детской активности;

- *безопасной* – все элементы РППС должны соответствовать требованиям по обеспечению надежности и безопасности их использования, такими как санитарно-эпидемиологические правила и нормативы и правила пожарной безопасности.

При проектировании РППС мы учитываем целостность образовательного процесса в ДОУ, в заданных ФГОС ДО образовательных областях: социально-коммуникативной, познавательной, речевой, художественно-эстетической и физической.

В качестве центров развития в ДОУ выступают следующие:

<i>Помещения ДОУ</i>	<i>Название центров</i>
Вторая группа раннего возраста (2-3 года)	- центр сенсорики - экологический центр - центр театрализованных игр - центр двигательной активности - центр конструктивных игр - центр художественно-речевой деятельности - центр творческой активности
Младшая группа (3-4 года)	- центр сенсорики - экологический центр - центр театрализованных игр - центр двигательной активности - центр конструктивных игр - центр художественно-речевой деятельности - центр познавательно-исследовательской деятельности - центр творческой активности - уголок уединения
Средняя группа (4-5 лет)	- экологический центр - центр театрализованных игр - центр двигательной активности

	<ul style="list-style-type: none"> - центр конструктивных игр - центр художественно-речевой деятельности - центр творческой активности - центр развивающих игр - центр познавательно-исследовательской деятельности - центр безопасности - уголок уединения
Старшая группа (5-6 лет)	<ul style="list-style-type: none"> - экологический центр - центр театрализованных игр - центр двигательной активности - центр конструктивных игр - центр художественно-речевой деятельности - центр творческой активности - центр развивающих игр - центр познавательно-исследовательской деятельности - центр безопасности - центр патриотического воспитания - уголок уединения
Подготовительная к школе группа (6-7 лет)	<ul style="list-style-type: none"> - экологический центр - центр театрализованных игр - центр двигательной активности - центр конструктивных игр - центр художественно-речевой деятельности - центр творческой активности - центр развивающих игр - центр познавательно-исследовательской деятельности - центр безопасности - центр патриотического воспитания - уголок уединения

3.2. Материально-техническое обеспечение Программы

В МАДОУ созданы материально-технические условия, которые обеспечивают:

- возможность достижения обучающимися планируемых результатов освоения образовательной программы дошкольного образования ДОО;
- выполнение требований санитарно-эпидемиологических правил и гигиенических нормативов к условиям размещения организаций, осуществляющих образовательную деятельность; оборудованию и содержанию территории; помещениям, их оборудованию и содержанию; естественному и искусственному освещению помещений; отоплению и вентиляции; водоснабжению и канализации; организации питания; медицинскому

обеспечению; приему детей в организации, осуществляющие образовательную деятельность; организации режима дня; организации физического воспитания; личной гигиене персонала, содержащихся в СП 2.4.3648-20 «Санитарно-эпидемиологические требования к организациям воспитания и обучения, отдыха и оздоровления детей и молодежи», утвержденных постановлением Главного государственного санитарного врача РФ от 28.12.2020 № 28; СанПиН 2.3/2.4.3590-20 «Санитарно-эпидемиологические требования к организации общественного питания населения», утвержденных постановлением Главного государственного санитарного врача РФ от 27.10.2020 № 32; СанПиН 1.2.3685-21 «Гигиенические нормативы и требования к обеспечению безопасности и (или) безвредности для человека факторов среды обитания», утвержденных постановлением Главного государственного санитарного врача РФ от 28.01.2021 № 2;

- выполнение требований пожарной безопасности и электробезопасности;
- выполнение требований по охране здоровья воспитанников и охране труда работников МАДОУ;
- возможность для беспрепятственного доступа воспитанников с ОВЗ, в том числе детей-инвалидов к объектам инфраструктуры ДОО.

МАДОУ оснащена полным набором оборудования для различных видов детской деятельности в помещении и на участке, игровыми и физкультурными площадками, озелененной территорией.

МАДОУ имеет необходимое оснащение и оборудование для всех видов воспитательной и образовательной деятельности воспитанников (в том числе детей с ОВЗ и детей-инвалидов), педагогической, административной и хозяйственной деятельности – далее перечислите подробно то, что у вас есть:

- помещения для занятий и проектов, обеспечивающие образование детей через игру, общение, познавательно-исследовательскую деятельность и другие формы активности ребенка с участием взрослых и других детей;
- оснащение РППС: средства обучения и воспитания в соответствии с возрастными и индивидуальными особенностями детей дошкольного возраста, содержания ОП ДО;
- мебель, техническое оборудование, спортивный и хозяйственный инвентарь, инвентарь для художественного, театрального, музыкального творчества, музыкальные инструменты;
- административные помещения, методический кабинет;
- помещения для занятий специалистов (учитель-логопед, учитель-дефектолог, педагог-психолог);
- помещения, обеспечивающие охрану и укрепление физического и психологического здоровья, в том числе медицинский кабинет;
- территория и оборудованные участки для прогулки ДОО.
 - В соответствии с ФГОС, материально-техническое обеспечение программы включает в себя учебно-методический комплект, оборудование, оснащение (предметы). При этом, Организация

самостоятельно определяет средства обучения, в том числе технические, соответствующие материалы (в том числе расходные), игровое, спортивное, оздоровительное оборудование, инвентарь, необходимые для реализации Программы.

- Программа «От рождения до школы» не предъявляет специальных требований к оснащению, материалам, оборудованию, инвентарю – для реализации Программы не требуется какого-то особого нестандартного оснащения.

<i>Составляющие материально-технической базы</i>	<i>Содержание</i>
Здание	Здание имеет типовое строение.
Территория ДОУ	Имеются 14 оборудованных прогулочных площадок. Все площадки оснащены теньевыми навесами, современными малыми архитектурными формами.
Помещения детского сада	<p><i>Музыкальный зал.</i> Музыкальный зал оборудован потолочным проектором без напольной проводки с возможностью проецирования на экран со стационарного или мобильного компьютеров. Имеется ноутбук, аудиосистема.</p> <p><i>Физкультурный зал.</i> Физкультурный зал полностью соответствует требованиям, предъявляемым к физкультурным залам. Пол имеет специальное покрытие. Имеются детские физкультурные тренажеры.</p> <p><i>Компьютерный класс</i> совмещен с кабинетом педагога-психолога. Оснащен 7-ю компьютерами. Каждое компьютерное место обеспечено музыкальными колонками, наушниками для детей. Кабинет оборудован потолочным проектором, интерактивной доской. Имеется цветной принтер.</p> <p><i>Кабинет учителя-логопеда.</i></p> <p>Сопутствующие помещения (медицинский блок, пищеблок). Для каждого специалиста оборудовано рабочее место.</p> <p><i>Холлы детского сада</i> оформлены в едином стиле. Оборудовано место для оформления выставки детских работ, а также совместных работ родителей и детей.</p> <p>Есть доступ в интернет.</p>
Групповые помещения	Каждое групповое помещение включает в себя раздевалку, игровую комнату, спальню, туалетную комнату. Все групповые помещения оборудованы комплектами детской мебели в соответствии с требованиями СанПиН, стеллажами с раздаточным учебным материалом.

3.3. Примерный перечень художественной литературы.

3.3.1. От 1 года до 2 лет.

Малые формы фольклора. «Как у нашего кота...», «Киска, киска, киска, брысь!..», «Курочка», «Наши уточки с утра...», «Еду-еду к бабе, к деду...», «Большие ноги...», «Пальчик-мальчик...», «Петушок, петушок...», «Пошел кот под мосток...», «Радуга-дуга...».

Русские народные сказки. «Козлятки и волк» (обработано К.Д. Ушинского), «Колобок» (обработано К.Д. Ушинского), «Золотое яичко» (обработано К.Д. Ушинского), «Маша и медведь» (обработано М.А. Булатова), «Репка» (обработано К.Д. Ушинского), «Теремок» (обработано М.А. Булатова).

Поэзия. Александрова З.Н. «Прятки», «Топотушки», Барто А.Л. «Бычок», «Мячик», «Слон», «Мишка», «Грузовик», «Лошадка», «Кораблик», «Самолет» (из цикла «Игрушки»), «Кто как кричит», «Птичка», Берестов В.Д. «Курица с цыплятами», Благинина Е.А. «Аленушка», Жуковский В.А. «Птичка», Ивенсен М.И. «Поглядите, зайка плачет», Клокова М. «Мой конь», «Гоп-гоп», Лагздынь Г.Р. «Зайка, зайка, попляши!», Маршак С.Я. «Слон», «Тигренок», «Совята» (из цикла «Детки в клетке»), Орлова А. «Пальчики-мальчики», Стрельникова К. «Кряк-кряк», Токмакова И.П. «Баиньки», Усачев А. «Рукавичка».

Проза. Александрова З.Н. «Хрюшка и Чушка», Б.Ф. «Маша и Миша», Пантелеев Л. «Как поросенок говорить научился», Сутеев В.Г. «Цыпленок и утенок», Чарушин Е.И. «Курочка» (из цикла «Большие и маленькие»), Чуковский К.И. «Цыпленок».

3.3.2. От 2 до 3 лет.

Малые формы фольклора. «А баиньки-баиньки», «Бежала лесочком лиса с кузовочком...», «Большие ноги», «Водичка, водичка», «Вот и люди спят», «Дождик, дождик, полно лить...», «Заяц Егорка...», «Идет коза рогатая», «Из-за леса, из-за гор...», «Катя, Катя...», «Кисонька-мурысонька...», «Наша Маша маленька...», «Наши уточки с утра», «Огуречик, огуречик...», «Ой ду-ду, ду-ду, ду-ду! Сидит ворон на дубу», «Поехали, поехали», «Пошел котик на Торжок...», «Тили-бом!...», «Уж ты, радуга-дуга», «Улитка, улитка...», «Чики, чики, кички...».

Русские народные сказки. «Заюшкина избушка» (обработано О. Капицы), «Как коза избушку построила» (обработано М.А. Булатова), «Кот, петух и лиса» (обработано М. Боголюбской), «Лиса и заяц» (обработано В. Даля), «Маша и медведь» (обработано М.А. Булатова), «Снегурушка и лиса» (обработано А.Н. Толстого).

Фольклор народов мира. «В гостях у королевы», «Разговор», англ. нар. песенки (пер. и обраб. С. Маршака); «Ой ты заюшка-пострел...», пер. с молд. И. Токмаковой; «Снегирек», пер. с нем. В. Викторова, «Три веселых братца», пер. с нем. Л. Яхнина; «Ты, собачка, не лай...», пер. с молд. И. Токмаковой; «У солнышка в гостях», словацк. нар. сказка (пер. и обраб. С. Могилевской и Л. Зориной).

Произведения поэтов и писателей России.

Поэзия. Аким Я.Л. «Мама»; Александрова З.Н. «Гули-гули», «Арбуз»; Барто А., Барто П. «Девочка-рёвушка»; Берестов В.Д. «Веселое лето», «Мишка, мишка, лежебока», «Котенок», «Воробушки»; Введенский А.И. «Мышка»; Лагздынь Г.Р. «Петушок»; Лермонтов М.Ю. «Спи, младенец...» (из стихотворения «Казачья колыбельная»); Маршак С.Я. «Сказка о глупом мышонке»; Мошковская Э.Э. «Приказ» (в сокр.), «Мчится поезд»; Пикулева Н.В. «Лисий хвостик», «Надувала кошка шар...»; Плещеев А.Н. «Травка зеленеет...»; Саконская Н.П. «Где мой пальчик?»; Сапгир Г.В. «Кошка»; Хармс Д.И. «Кораблик»; Чуковский К.И. «Путаница».

Проза. Бианки В.В. «Лис и мышонок»; Калинина Н.Д. «В лесу» (из книги «Летом»), «Про жука», «Как Саша и Алеша пришли в детский сад» (1-2 рассказа по выбору); Павлова Н.М. «Земляничка»; Симбирская Ю.С. «По тропинке, по дорожке»; Сутеев В.Г. «Кто сказал «мяу?», «Под грибом»; Тайц Я.М. «Кубик на кубик», «Впереди всех», «Волк» (рассказы по выбору); Толстой Л.Н. «Три медведя», «Косточка»; Ушинский К.Д. «Васька», «Петушок с семьей», «Уточки» (рассказы по выбору); Чарушин Е.И. «В лесу» (1-3 рассказа по выбору), «Волчишко»; Чуковский К.И. «Мойдодыр».

Произведения поэтов и писателей разных стран. Биссет Д. «Га-га-га!», пер. с англ. Н. Шерешевской; Дональдсон Д. «Мишка-почтальон», пер. М. Бородицкой; Капутикян С.Б. «Все спят», «Маша обедает», пер. с арм. Т. Спендиаровой; Остервальдер М. «Приключения маленького Бобо. Истории в картинках для самых маленьких», пер. Т. Зборовская; Эрик К. «Очень голодная гусеница».

3.3.3. От 3 до 4 лет.

Малые формы фольклора. «Ай, качи-качи-качи...», «Божья коровка...», «Волчок-волчок, шерстяной бочок...», «Дождик, дождик, пуще...», «Еду-еду к бабе, к деду...», «Жили у бабуся...», «Заинька, попляши...», «Заря-заряница...»; «Как без дудки, без дуды...», «Как у нашего кота...», «Кисонька-мурысенька...», «Курочка-рябушечка...», «На улице три курицы...», «Ночь пришла...», «Пальчик-мальчик...», «Привяжу я козлика», «Радуга-дуга...», «Сидит белка на тележке...», «Сорока, сорока...», «Тень, тень, потетень...», «Тили-бом! Тили-бом!..», «Травка-муравка...», «Чики-чики-чикалочки...».

Русские народные сказки. «Бычок - черный бочок, белые копытца» (обработано М. Булатова); «Волк и козлята» (обработано А.Н. Толстого); «Кот, петух и лиса» (обработано М. Боголюбской); «Лиса и заяц» (обработано В. Даля); «Снегурочка и лиса» (обработано М. Булатова); «У страха глаза велики» (обработано М. Серовой).

Фольклор народов мира. Песенки. «Кораблик», «Храбрецы», «Маленькие феи», «Три зверолова» англ., обработано С. Маршака; «Что за грохот», пер. с латыш. С. Маршака; «Купите лук...», пер. с шотл. И. Токмаковой; «Разговор лягушек», «Несговорчивый удод», «Помогите!» пер. с чеш. С. Маршака.

Сказки. «Два жадных медвежонка», венг., обработано А. Краснова и В. Вайдаева; «Упрямые козы», узб. обработано Ш. Сагдуллы; «У солнышка в гостях», пер. со словац. С. Могилевской и Л. Зориной; «Храбрец-молодец», пер. с болг. Л. Грибовой; «Пых», белорус, обработано Н. Мялика; «Лесной мишка и проказница мышка», латыш., обработано Ю. Ванага, пер. Л. Воронковой.

Произведения поэтов и писателей России.

Поэзия. Бальмонт К.Д. «Осень»; Благинина Е.А. «Радуга»; Городецкий С.М. «Кто это?»; Заболоцкий Н.А. «Как мыши с котом воевали»; Кольцов А.В. «Дуют ветры...» (из стихотворения «Русская песня»); Косяков И.И. «Все она»; Майков А.Н. «Колыбельная песня»; Маршак С.Я. «Детки в клетке» (стихотворения из цикла по выбору), «Тихая сказка», «Сказка об умном мышонке»; Михалков С.В. «Песенка друзей»; Мошкова Э.Э. «Жадина»; Плещеев А.Н. «Осень наступила...», «Весна» (в сокр.); Пушкин А.С. «Ветер, ветер! Ты могуч!..», «Свет наш, солнышко!..», по выбору); Токмакова И.П. «Медведь»; Чуковский К.И. «Мойдодыр», «Муха-цокотуха», «Ёжики смеются», «Ёлка», «Айболит», «Чудо-дерево», «Черепашка» (по выбору).

Проза. Бианки В.В. «Купание медвежат»; Воронкова Л.Ф. «Снег идет» (из книги «Снег идет»); Дмитриев Ю. «Синий шалашик»; Житков Б.С. «Что я видел» (1-2 рассказа по выбору); Зартайская И. «Душевные истории про Пряника и Вареника»; Зощенко М.М. «Умная птичка»; Прокофьева С.Л. «Маша и Ойка», «Сказка про грубое слово «Уходи»», «Сказка о невоспитанном мышонке» (из книги «Машины сказки», по выбору); Сутеев В.Г. «Три котенка»; Толстой Л.Н. «Птица свила гнездо...»; «Таня знала буквы...»; «У Вари был чиж...», «Пришла весна...» (1-2 рассказа по выбору); Ушинский К.Д. «Петушок с семьей», «Уточки», «Васька», «Лиса-Патрикеевна» (1-2 рассказа по выбору); Хармс Д.И. «Храбрый ёж».

Произведения поэтов и писателей разных стран.

Поэзия. Виеру Г. «Ёжик и барабан», пер. с молд. Я. Акима; Воронько П. «Хитрый ёжик», пер. с укр. С. Маршака; Дюдни А. «Лама красная пижама», пер. Т. Духановой; Забила Н.Л. «Карандаш», пер. с укр. З.

Александровой; Капутикян С. «Кто скорее допьет», пер. с арм. Спендиаровой; Карем М. «Мой кот», пер. с франц. М. Кудиновой; Макбратни С. «Знаешь, как я тебя люблю», пер. Е. Канищевой, Я. Шапиро; Милева Л. «Быстроножка и серая Одежка», пер. с болг. М. Маринова.

Проза. Бехлерова Х. «Капустный лист», пер. с польск. Г. Лукина; Биссет Д. «Лягушка в зеркале», пер. с англ. Н. Шерешевской; Муур Л. «Крошка Енот и Тот, кто сидит в пруду», пер. с англ. О. Образцовой; Чапек Й. «В лесу» (из книги «Приключения песика и кошечки»), пер. чешек. Г. Лукина.

3.3.4. От 4 до 5 лет.

Малые формы фольклора. «Барашеньки...», «Гуси, вы гуси...», «Дождик- дождик, веселей», «Дон! Дон! Дон!...», «Жил у бабушки козел», «Зайчишка- трусишка...», «Идет лисичка по мосту...», «Иди весна, иди, красна...», «Кот на печку пошел...», «Наш козел...», «Ножки, ножки, где вы были?...», «Раз, два, три, четыре, пять - вышел зайчик погулять», «Сегодня день целый...», «Сидит, сидит зайка...», «Солнышко-ведрышко...», «Стучит, бренчит», «Тень-тень, потетень».

Русские народные сказки. «Гуси-лебеди» (обработ. М.А. Булатова); «Жихарка» (обработ. И. Карнауховой); «Заяц-хвоста» (обработ. А.Н. Толстого); «Зимовье» (обработ. И. Соколова-Микитова); «Коза-дереза» (обработ. М.А. Булатова); «Петушок и бобовое зернышко» (обработ. О. Капицы); «Лиса-лапотница» (обработ. В. Даля); «Лисичка-сестричка и волк» (обработ. М.А. Булатова); «Смоляной бычок» (обработ. М.А. Булатова); «Снегурочка» (обработ. М.А. Булатова).

Фольклор народов мира.

Песенки. «Утятя», франц., обработ. Н. Гернет и С. Гиппиус; «Пальцы», пер. с нем. Л. Яхина; «Песня моряка» норвежек, нар. песенка (обработ. Ю. Вронского); «Барабек», англ. (обработ. К. Чуковского); «Шалтай-Болтай», англ. (обработ. С. Маршака).

Сказки. «Бременские музыканты» из сказок братьев Гримм, пер. с нем. А. Введенского, под ред. С. Маршака; «Два жадных медвежонка», венгер. сказка (обработ. А. Красновой и В. Важаева); «Колосок», укр. нар. сказка (обработ. С. Могилевской); «Красная Шапочка», из сказок Ш. Перро, пер. с франц. Т. Габбе; «Три поросенка», пер. с англ. С. Михалкова.

Произведения поэтов и писателей России.

Поэзия. Аким Я.Л. «Первый снег»; Александрова З.Н. «Таня пропала», «Теплый дождик» (по выбору); Бальмонт К.Д. «Росинка»; Барто А.Л. «Уехали», «Я знаю, что надо придумать» (по выбору); Берестов В.Д. «Искалочка»; Благинина Е.А. «Дождик, дождик...», «Посидим в тишине» (по

выбору); Брюсов

В. Я. «Колыбельная»; Бунин И. А. «Листопад» (отрывок); Гамазкова И. «Колыбельная для бабушки»; Гернет Н. и Хармс Д. «Очень-очень вкусный пирог»; Есенин С.А. «Поет зима - аукает...»; Заходер Б.В. «Волчок», «Кискино горе» (по выбору); Кушак Ю.Н. «Сорок сорок»; Лукашина М. «Розовые очки», Маршак С.Я. «Багаж», «Про все на свете», «Вот какой рассеянный», «Мяч», «Усатый-полосатый», «Пограничники» (1-2 по выбору); Матвеева Н. «Она умеет превращаться»; Маяковский В.В. «Что такое хорошо и что такое плохо?»; Михалков С.В. «А что у Вас?», «Рисунок», «Дядя Степа - милиционер» (1-2 по выбору); Мориц Ю.П. «Песенка про сказку», «Дом гнома, гном - дома!», «Огромный собачий секрет» (1-2 по выбору); Мошкова Э.Э. «Добежали до вечера»; Орлова А. «Невероятно длинная история про таксу»; Пушкин А.С. «Месяц, месяц...» (из «Сказки о мертвой царевне...»), «У лукоморья...» (из вступления к поэме «Руслан и Людмила»), «Уж небо осенью дышало...» (из романа «Евгений Онегин» (по выбору); Сапгир Г.В. «Садовник»; Серова Е. «Похвалили»; Сеф Р.С. «На свете все на все похоже...», «Чудо» (по выбору); Токмакова И.П. «Ивы», «Сосны», «Плим», «Где спит рыбка?» (по выбору); Толстой А.К. «Колокольчики мои»; Усачев А. «Выбрал папа ёлочку»; Успенский Э.Н. «Разгром»; Фет А.А. «Мама! Глянь-ка из окошка...»; Хармс Д.И. «Очень страшная история», «Игра» (по выбору); Черный С. «Приставалка»; Чуковский К.И. «Путаница», «Закаляка», «Радость», «Тараканище» (по выбору).

Проза. Абрамцева Н.К. «Дождик», «Как у зайчонка зуб болел» (по выбору); Берестов В.Д. «Как найти дорожку»; Бианки В.В. «Подкидыш», «Лис и мышонок», «Первая охота», «Лесной колобок - колючий бок» (1-2 рассказа по выбору); Вересаев В.В. «Братишка»; Воронин С.А. «Воинственный Жако»; Воронкова Л.Ф. «Как Аленка разбила зеркало» (из книги «Солнечный денек»); Дмитриев Ю. «Синий шалашик»; Драгунский В.Ю. «Он живой и светится...», «Тайное становится явным» (по выбору); Зощенко М.М. «Показательный ребёнок», «Глупая история» (по выбору); Коваль Ю.И. «Дед, баба и Алеша»; Козлов С.Г. «Необыкновенная весна», «Такое дерево» (по выбору); Носов Н.Н. «Заплатка», «Затейники»; Пришвин М.М. «Ребята и утята», «Журка» (по выбору); Сахарнов С.В. «Кто прячется лучше всех?»; Сладков Н.И. «Неслух»; Сутеев В.Г. «Мышонок и карандаш»; Тайц Я.М. «По пояс», «Все здесь» (по выбору); Толстой Л.Н. «Собака шла по дощечке...», «Хотела галка пить...», «Правда всего дороже», «Какая бывает роса на траве», «Отец приказал сыновьям...» (1-2 по выбору); Ушинский К.Д. «Ласточка»; Цыферов Г.М. «В медвежий час»; Чарушин

Е.И. «Тюпа, Томка и сорока» (1-2 рассказа по выбору).

Литературные сказки. Горький М. «Воробьишко»; Мамин-Сибиряк Д.Н. «Сказка про Комара Комаровича - Длинный Нос и про Мохнатого Мишу - Короткий Хвост»; Москвина М.Л. «Что случилось с крокодилом»; Сеф Р.С. «Сказка о кругленьких и длиненьких человечках»; Чуковский К.И. «Телефон», «Тараканище», «Федорино горе», «Айболит и воробей» (1-2 рассказа по выбору). Произведения поэтов и писателей разных стран.

Поэзия. Бжехва Я. «Клей», пер. с польск. Б. Заходер; Грубин Ф. «Слезы», пер. с чеш. Е. Солоновича; Квитко Л.М. «Бабушкины руки» (пер. с евр. Т. Спендиаровой); Райнис Я. «Наперегонки», пер. с латыш. Л. Мезинова; Тувим Ю. «Чудеса», пер. с польск. В. Приходько; «Про пана Трулялинского», пересказ с польск. Б. Заходера; «Овощи», пер. с польск. С. Михалкова.

Литературные сказки. Балинт А. «Гном Гномыч и Изюмка» (1-2 главы из книги по выбору), пер. с венг. Г. Лейбутина; Дональдсон Д. «Груффало», «Хочу к маме» (пер. М. Бородицкой) (по выбору); Ивamura К. «14 лесных мышей» (пер. Е. Байбиковой); Ингавес Г. «Мишка Бруно» (пер. О. Мязотс); Керр Д. «Мяули. Истории из жизни удивительной кошки» (пер. М. Аромштам); Лангройтер Ю. «А дома лучше!» (пер. В. Фербикова); Мугур Ф. «Рилэ-Йепурилэ и Жучок с золотыми крылышками» (пер. с румынск. Д. Шполянской); Пенн О. «Поцелуй в ладошке» (пер. Е. Сорокиной); Родари Д. «Собака, которая не умела лаять» (из книги «Сказки, у которых три конца»), пер. с итал. И. Константиновой; Хогарт Э. «Мафин и его веселые друзья» (1-2 главы из книги по выбору), пер. с англ. О. Образцовой и Н. Шанько; Юхансон Г. «Мулле Мек и Буффа» (пер. Л. Затолокиной).

3.3.5. От 5 до 6 лет.

Малые формы фольклора. Загадки, небылицы, дразнилки, считалки, пословицы, поговорки, заклички, народные песенки, прибаутки, скороговорки.

Русские народные сказки. «Жил-был карась...» (докучная сказка); «Жили-были два братца...» (докучная сказка); «Заяц-хвастун» (обраб. О.И. Капицы/ пересказ А.Н. Толстого); «Крылатый, мохнатый да масляный» (обраб. И.В. Карнауховой); «Лиса и кувшин» (обраб. О.И. Капицы); «Морозко» (пересказ М. Булатова); «По щучьему веленью» (обраб. А.Н. Толстого); «Сестрица Алёнушка и братец Иванушка» (пересказ А.Н. Толстого); «Сивка-бурка» (обраб. М.А. Булатова/ обраб. А.Н. Толстого/ пересказ К.Д. Ушинского); «Царевна-лягушка» (обраб. А.Н. Толстого/ обраб. М. Булатова).

Сказки народов мира. «Госпожа Метелица», пересказ с нем. А. Введенского, под редакцией С.Я. Маршака, из сказок братьев Гримм; «Жёлтый аист», пер. с кит. Ф. Ярлина; «Златовласка», пер. с чешек. К.Г. Паустовского; «Летучий корабль», пер. с укр. А. Нечаева; «Рапунцель» пер. с нем. Г. Петникова/ пер. и обраб. И. Архангельской.

Произведения поэтов и писателей России.

Поэзия. Аким Я.Л. «Жадина»; Барто А.Л. «Верёвочка», «Гуси-лебеди», «Есть такие мальчики», «Мы не заметили жука» (1-2 стихотворения по выбору); Бородинская М. «Тетушка Луна»; Бунин И.А. «Первый снег»; Волкова Н. «Воздушные замки»; Городецкий С.М. «Котёнок»; Дядина Г. «Пуговичный городок»; Есенин С.А. «Берёза»; Заходер Б.В. «Моя Вообразия»; Маршак С.Я. «Пудель»; Мориц Ю.П. «Домик с трубой»; Мошковская Э.Э. «Какие бывают подарки»; Пивоварова И.М. «Сосчитать не могу»; Пушкин А.С. «У лукоморья дуб зелёный...» (отрывок из поэмы «Руслан и Людмила»), «Ель растёт перед дворцом...» (отрывок из «Сказки о царе Салтане...» (по выбору); Сеф Р.С. «Бесконечные стихи»; Симбирская Ю. «Ехал дождь в командировку»; Степанов В.А. «Родные просторы»; Суриков И.З. «Белый снег пушистый», «Зима» (отрывок); Токмакова И.П. «Осенние листья»; Тютчев Ф.И. «Зима недаром злится...»; Усачев А. «Колыбельная книга», «К нам приходит Новый год»; Фет А.А. «Мама, глянь-ка из окошка...»; Цветаева М.И. «У кроватки»; Чёрный С. «Волк»; Чуковский К.И. «Ёлка»; Яснов М.Д. «Мирная считалка», «Жила-была семья», «Подарки для Елки. Зимняя книга» (по выбору).

Проза. Аксаков С.Т. «Сурка»; Алмазов Б.А. «Горбушка»; Баруздин С.А. «Берегите свои косы!», «Забракованный мишка» (по выбору); Бианки В.В. «Лесная газета» (2-3 рассказа по выбору); Гайдар А.П. «Чук и Гек», «Поход» (по выбору); Голявкин В.В. «И мы помогали», «Язык», «Как я помогал маме мыть пол», «Закутанный мальчик» (1-2 рассказа по выбору); Дмитриева В.И. «Малыш и Жучка»; Драгунский В.Ю. «Денискины рассказы» (1-2 рассказа по выбору); Москвина М.Л. «Кроха»; Носов Н.Н. «Живая шляпа», «Дружок», «На горке» (по выбору); Пантелеев Л. «Буква ТЫ»; Паустовский К.Г. «Кот-ворюга»; Погодин Р.П. «Книжка про Гришку» (1-2 рассказа по выбору); Пришвин М.М. «Глоток молока», «Беличья память», «Курица на столбах» (по выбору); Симбирская Ю. «Лапин»; Сладков Н.И. «Серьёзная птица», «Карлуха» (по выбору); Снегирёв Г.Я. «Про пингвинов» (1-2 рассказа по выбору); Толстой Л.Н. «Косточка», «Котёнок» (по выбору); Ушинский К.Д. «Четыре желания»; Фадеева О. «Фрося - ель обыкновенная»; Шим Э.Ю. «Петух и наседка», «Солнечная

капля» (по выбору).

Литературные сказки. Александрова Т.И. «Домовёнок Кузька»; Бажов П.П. «Серебряное копытце»; Бианки В.В. «Сова», «Как муравьишка домой спешил», «Синичкин календарь», «Молодая ворона», «Хвосты», «Чей нос лучше?», «Чьи это ноги?», «Кто чем поёт?», «Лесные домишки», «Красная горка», «Кукушонок», «Где раки зимуют» (2-3 сказки по выбору); Даль В.И. «Старик-годовик»; Ершов П.П. «Конёк-горбунок»; Заходер Б.В. «Серая Звёздочка»; Катаев В.П. «Цветик-семицветик», «Дудочка и кувшинчик» (по выбору); Мамин-Сибиряк Д.Н. «Алёнушкины сказки» (1-2 сказки по выбору); Михайлов М.Л. «Два Мороза»; Носов Н.Н. «Бобик в гостях у Барбоса»; Петрушевская Л.С. «От тебя одни слёзы»; Пушкин А.С. «Сказка о царе Салтане, о сыне его славном и могучем богатыре князе Гвидоне Салтановиче и о прекрасной царевне лебеди», «Сказка о мёртвой царевне и о семи богатырях» (по выбору); Сапгир Г.Л. «Как лягушку продавали»; Телешов Н.Д. «Крупеничка»; Ушинский К.Д. «Слепая лошадь»; Чуковский К.И. «Доктор Айболит» (по мотивам романа Х. Лофтинга).

Произведения поэтов и писателей разных стран.

Поэзия. Бжехва Я. «На Горизонтских островах» (пер. с польск. Б.В. Заходера); Валек М. «Мудрецы» (пер. со словацк. Р.С. Сефа); Капутикян С.Б. «Моя бабушка» (пер. с армянск. Т. Спендиаровой); Карем М. «Мирная считалка» (пер. с франц. В.Д. Берестова); Сиххад А. «Сад» (пер. с азербайдж. А. Ахундовой); Смит У.Д. «Про летающую корову» (пер. с англ. Б.В. Заходера); Фройденберг А. «Великан и мышь» (пер. с нем. Ю.И. Коринца); Чиарди Дж. «О том, у кого три глаза» (пер. с англ. Р.С. Сефа).

Литературные сказки. Сказки-повести (для длительного чтения). Андерсен Г.Х. «Огниво» (пер. с датск. А. Ганзен), «Свинопас» (пер. с датск. А. Ганзен), «Дюймовочка» (пер. с датск. и пересказ А. Ганзен), «Гадкий утёнок» (пер. с датск. А. Ганзен, пересказ Т. Габбе и А. Любарской), «Новое платье короля» (пер. с датск. А. Ганзен), «Ромашка» (пер. с датск. А. Ганзен), «Дикие лебеди» (пер. с датск. А. Ганзен) (1-2 сказки по выбору); Киплинг Дж. Р. «Сказка о слонёнке» (пер. с англ. К.И. Чуковского), «Откуда у кита такая глотка» (пер. с англ. К.И. Чуковского, стихи в пер. С.Я. Маршака) (по выбору); Коллоди К. «Пиноккио. История деревянной куклы» (пер. с итал. Э.Г. Казакевича); Лагерлёф С. «Чудесное путешествие Нильса с дикими гусями» (в пересказе З. Задунайской и А. Любарской); Линдгрэн А. «Карлсон, который живёт на крыше, опять прилетел» (пер. со швед. Л.З. Лунгиной); Лофтинг Х. «Путешествия доктора Дулиттла» (пер. с англ. С. Мещерякова); Милн А.А. «Винни-Пух и все, все, все» (перевод с англ. Б.В.

Заходера); Пройслер О. «Маленькая Баба-яга» (пер. с нем. Ю. Коринца), «Маленькое привидение» (пер. с нем. Ю. Коринца); Родари Д. «Приключения Чипполино» (пер. с итал. З. Потаповой), «Сказки, у которых три конца» (пер. с итал. И.Г. Константиновой).

3.3.6. От 6 до 7 лет.

Малые формы фольклора. Загадки, небылицы, дразнилки, считалки, пословицы, поговорки, заклички, народные песенки, прибаутки, скороговорки.

Русские народные сказки. «Василиса Прекрасная» (из сборника А.Н. Афанасьева); «Вежливый Кот-воркот» (обработ. М. Булатова); «Иван Царевич и Серый Волк» (обработ. А.Н. Толстого); «Зимовье зверей» (обработ. А.Н. Толстого); «Кощей Бессмертный» (2 вариант) (из сборника А.Н. Афанасьева); «Рифмы» (авторизованный пересказ Б.В. Шергина); «Семь Симеонов - семь работников» (обработ. И.В. Карнауховой); «Солдатская загадка» (из сборника А.Н. Афанасьева); «У страха глаза велики» (обработ. О.И. Капицы); «Хвосты» (обработ. О.И. Капицы).

Былины. «Садко» (пересказ И.В. Карнауховой/ запись П.Н. Рыбникова); «Добрыня и Змей» (обработ. Н.П. Колпаковой/ пересказ И.В. Карнауховой); «Илья Муромец и Соловей-Разбойник» (обработ. А.Ф. Гильфердинга/ пересказ И.В. Карнауховой).

Сказки народов мира. «Айюга», нанайск., обработ. Д. Нагишкина; «Беляночка и Розочка», нем. из сказок Бр. Гримм, пересказ А.К. Покровской; «Самый красивый наряд на свете», пер. с япон. В. Марковой; «Голубая птица», туркм. обработ.

А. Александровой и М. Туберовского; «Кот в сапогах» (пер. с франц. Т. Габбе), «Волшебница» (пер. с франц. И.С. Тургенева), «Мальчик с пальчик» (пер. с франц. Б.А. Дехтерёва), «Золушка» (пер. с франц. Т. Габбе) из сказок Перро Ш.

Произведения поэтов и писателей России.

Поэзия. Аким Я.Л. «Мой верный чиж»; Бальмонт К.Д. «Снежинка»; Благинина Е.А. «Шинель», «Одуванчик», «Наш дедушка» (по выбору); Бунин И.А. «Листопад»; Владимиров Ю.Д. «Чудаки»; Гамзатов Р.Г. «Мой дедушка» (перевод с аварского языка Я. Козловского), Городецкий С.М. «Весенняя песенка»; Есенин С.А. «Поёт зима, аукает...», «Пороша»; Жуковский В.А. «Жаворонок»; Левин В.А. «Зелёная история»; Маршак С.Я. «Рассказ о неизвестном герое»; Маяковский В.В. «Эта книжечка моя, про моря и про маяк»; Моравская М. «Апельсинные корки»; Мошковская Э.Э.

«Добежали до вечера», «Хитрые старушки»; Никитин И.С. «Встреча зимы»; Орлов В.Н. «Дом под крышей голубой»; Пляцковский М.С. «Настоящий друг»; Пушкин А.С. «Зимний вечер», «Унылая пора! Очей очарованье!..» («Осень»), «Зимнее утро» (по выбору); Рубцов Н.М. «Про зайца»; Сапгир Г.В. «Считалки», «Скороговорки», «Людоед и принцесса, или Всё наоборот» (по выбору); Серова Е.В. «Новогоднее»; Соловьёва П.С. «Подснежник», «Ночь и день»; Степанов В.А. «Что мы Родиной зовём?»; Токмакова И.П. «Мне грустно», «Куда в машинах снег везут» (по выбору); Тютчев Ф.И. «Чародейкою зимою...», «Весенняя гроза»; Успенский Э.Н. «Память»; Чёрный С. «На коньках», «Волшебник» (по выбору).

Проза. Алексеев С.П. «Первый ночной таран»; Бианки В.В. «Тайна ночного леса»; Воробьёв Е.З. «Обрывок провода»; Воскобойников В.М. «Когда Александр Пушкин был маленьким»; Житков Б.С. «Морские истории» (1-2 рассказа по выбору); Зощенко М.М. «Рассказы о Лёле и Миньке» (1-2 рассказа по выбору); Коваль Ю.И. «Русачок-травник», «Стожок», «Алый» (по выбору); Куприн А.И. «Слон»; Мартынова К., Василиади О. «Ёлка, кот и Новый год»; Носов Н.Н. «Заплата», «Огурцы», «Мишкина каша» (по выбору); Митяев А.В. «Мешок овсянки»; Погодин Р.П. «Жаба», «Шутка» (по выбору); Пришвин М.М. «Лисичкин хлеб», «Изобретатель» (по выбору); Ракитина Е. «Приключения новогодних игрушек», «Серёжик» (по выбору); Раскин А.Б. «Как папа был маленьким» (1-2 рассказа по выбору); Сладков Н.И. «Хитрющий зайчишка», «Синичка необыкновенная», «Почему ноябрь пегий» (по выбору); Соколов-Микитов И.С. «Листопадничек»; Толстой Л.Н. «Филипок», «Лев и собачка», «Прыжок», «Акула», «Пожарные собаки» (1-2 рассказа по выбору); Фадеева О. «Мне письмо!»; Чаплина В.В. «Кинули»; Шим Э.Ю. «Хлеб растёт».

Литературные сказки. Гайдар А.П. «Сказка о Военной тайне, о Мальчише-Кибальчише и его твёрдом слове»; Гаршин В.М. «Лягушка-путешественница»; Козлов С.Г. «Как Ёжик с Медвежонком звёзды протирали»; Маршак С.Я. «Двенадцать месяцев»; Паустовский К.Г. «Тёплый хлеб», «Дремучий медведь» (по выбору); Ремизов А.М. «Гуси-лебеди», «Хлебный голос»; Скребицкий Г.А. «Всяк по-своему»; Соколов-Микитов И.С. «Соль Земли».

Произведения поэтов и писателей разных стран.

Поэзия. Брехт Б. «Зимний вечер через форточку» (пер. с нем. К. Орешина); Дриз О.О. «Как сделать утро волшебным» (пер. с евр. Т. Спендиаровой); Лир Э. «Лимерики» (пер. с англ. Г. Кружкова); Станчев Л. «Осенняя гамма» (пер. с болг. И.П. Токмаковой); Стивенсон Р.Л. «Вычитанные страны» (пер. с англ. Вл.Ф. Ходасевича).

Литературные сказки. Сказки-повести (для длительного чтения). Андерсен Г.Х. «Оле-Лукойе» (пер. с датск. А. Ганзен), «Соловей» (пер. с датск.

А. Ганзен, пересказ Т. Габбе и А. Любарской), «Стойкий оловянный солдатик» (пер. с датск. А. Ганзен, пересказ Т. Габбе и А. Любарской), «Снежная Королева» (пер. с датск. А. Ганзен), «Русалочка» (пер. с датск. А. Ганзен) (1-2 сказки по выбору); Гофман Э.Т.А. «Щелкунчик и мышиный Король» (пер. с нем. И. Татариновой); Киплинг Дж. Р. «Маугли» (пер. с англ. Н. Дарузес/И. Шустовой), «Кошка, которая гуляла сама по себе» (пер. с англ. К.И. Чуковского/Н. Дарузес); Кэррол Л. «Алиса в стране чудес» (пер. с англ. Н. Демуровой, Г. Кружкова, А. Боченкова, стихи в пер.

С.Я. Маршака, Д. Орловской, О. Седаковой); Линдгрэн А. «Три повести о Малыше и Карлсоне» (пер. со шведск. Л.З. Лунгиной); Нурдквист С. «История о том, как Финдус потерялся, когда был маленьким»; Поттер Б. «Сказка про Джемайму Нырнвлужу» (пер. с англ. И.П. Токмаковой); Родари Дж. «Путешествие Голубой Стрелы» (пер. с итал. Ю. Ермаченко); Топпелиус С. «Три ржаных колоска» (пер. со шведск. А. Любарской); Эме М. «Краски» (пер. с франц. И. Кузнецовой); Янссон Т. «Шляпа волшебника» (пер. со шведск. языка В.А. Смирнова/Л. Брауде).

3.4. Примерный перечень музыкальных произведений.

3.4.1. От 2 месяцев до 1 года.

Слушание. «Весело - грустно», муз. Л. Бетховена; «Ласковая просьба», муз. Г. Свиридова; «Смелый наездник», муз. Р. Шумана; «Верхом на лошадке», муз. А. Гречанинова; «Колыбельная», «Петушок», муз. А. Лядова; «Колыбельная», муз. Н. Римского-Корсакова; «Полька», «Игра в лошадки», «Мама», муз. П. Чайковского; «Зайчик», муз. М. Старокадомского.

Подпевание. «Петушок», «Ладушки», «Идет коза рогатая», «Баюшки-баю», «Ой, люлюшки, люлюшки»; «Кап-кап»; прибаутки, скороговорки, пестушки и игры с пением.

Музыкально-ритмические движения. «Устали наши ножки», муз. Т. Ломовой, сл. Е. Соковниной; «Маленькая полечка», муз. Е. Тиличевой, сл. А. Шибицкой; «Ой, летали птички»; «Ай-да!», муз. В. Верховинца; «Поезд», муз. Н. Метлова, сл. Т. Бабаджан.

Пляски. «Зайчики и лисичка», муз. Б. Финоровского, сл. В. Антоновой; «Пляска с куклами», нем. нар. мелодия, сл. А. Ануфриевой; «Тихо-тихо мы сидим», рус. нар. мелодия, сл. А. Ануфриевой.

30.1.1. От 1 года до 1 года 6 месяцев.

Слушание. «Полянка», рус. нар. мелодия, обраб. Г. Фрида; «Колыбельная», муз. В. Агафонникова; «Искупался Иванушка», рус. нар. мелодия; «Как у наших у ворот», рус. нар. мелодия, обраб. А. Быканова; «Мотылек», «Сказочка», муз. С. Майкапара.

Пение и подпевание. «Кошка», муз. А. Александрова, сл. Н. Френкель; «Наша елочка», муз. М. Красева, сл. М. Клоковой; «Бобик», муз. Т. Попатенко, сл. Н. Найденовой; «Лиса», «Лягушка», «Сорока», «Чижик», рус. нар. попевки.

Образные упражнения. «Зайка и мишка», муз. Е. Тиличевой; «Идет коза рогатая», рус. нар. мелодия; «Собачка», муз. М. Раухвергера.

Музыкально-ритмические движения. «Шарик мой голубой», муз. Е. Тиличевой; «Мы идем», муз. Р. Рустамова, сл. Ю. Островского; «Маленькая кадрили», муз. М. Раухвергера; «Вот так», белорус, нар. мелодия («Микита»), обр.

С. Полонского, сл. М. Александровской; «Юрочка», белорус, пляска, обр. А. Александрова; «Да, да, да!», муз. Е. Тиличевой, сл. Ю. Островского.

3.4.2. От 1 года 6 месяцев до 2 лет.

Слушание. «Лошадка», муз. Е. Тиличевой, сл. Н. Френкель; «Курочки и цыплята», муз. Е. Тиличевой; «Вальс собачек», муз. А. Артоболовской; «Три подружки», муз. Д. Кабалевского; «Весело - грустно», муз. Л. Бетховена; «Марш», муз. С. Прокофьева; «Спортивный марш», муз. И. Дунаевского; «Наша Таня», «Уронили мишку», «Идет бычок», муз. Э. Елисеевой-Шмидт, стихи А. Барто; «Материнские ласки», «Жалоба», «Грустная песенка», «Вальс», муз.

А. Гречанинова.

Пение и подпевание. «Водичка», муз. Е. Тиличевой, сл. А. Шибицкой; «Колыбельная», муз. М. Красева, сл. М. Чарной; «Машенька-Маша», рус. нар. мелодия, обраб. В. Герчик, сл. М. Невельштейн; «Воробей», рус. нар. мелодия; «Гули», «Баю-бай», «Едет паровоз», «Лиса», «Петушок», «Сорока», муз.

С. Железнова.

Музыкально-ритмические движения. «Марш и бег», муз. Р. Рустамова; «Постучим палочками», рус. нар. мелодия; «Бубен», рус. нар. мелодия, обраб. М. Раухвергера; «Барабан», муз. Г. Фрида; «Мишка», муз. Е. Тиличевой, сл. Н. Френкель; «Догонялки», муз. Н. Александровой, сл. Т. Бабаджан, И. Плакиды.

Пляска. «Вот как хорошо», муз. Т. Попатенко, сл. О. Высотской; «Вот как пляшем», белорус, нар. мелодия, обр. Р. Рустамова; «Солнышко сияет», сл. и муз. М. Чарной.

Образные упражнения. «Идет мишка», муз. В. Ребикова; «Скачет заяка», рус. нар. мелодия, обр. А. Александрова; «Лошадка», муз. Е. Тиличеевой; «Зайчики и лисичка», муз. Б. Финоровского, сл. В. Антоновой; «Птичка летает», «Птичка клюет», муз. Г. Фрида; «Цыплята и курочка», муз. А. Филиппенко.

Игры с пением. «Зайка», «Солнышко», «Идет коза рогатая», «Петушок», рус. нар. игры, муз. А. Гречанинова; «Зайчик», муз. А. Лядова; «Воробушки и кошка», нем. плясовая мелодия, сл. А. Ануфриевой; «Прокати, лошадка, нас!», муз.

В. Агафонникова и К. Козыревой, сл. И. Михайловой; «Мы умеем», «Прятки», муз. Т. Ломовой; «Разноцветные флажки», рус. нар. мелодия.

Инсценирование, рус. нар. сказок («Репка», «Курочка Ряба»), песен («Пастушок», муз. А. Филиппенко; «Петрушка и Бобик», муз. Е. Макшанцевой), показ кукольных спектаклей («Петрушкины друзья», Т. Караманенко; «Зайка простудился», М. Буш; «Любочка и её помощники», А. Колобова; «Игрушки», А. Барто). «Бабочки», обыгрывание рус. нар. потешек, сюрпризные моменты: «Чудесный мешочек», «Волшебный сундучок», «Кто к нам пришел?», «В лесу», муз. Е. Тиличеевой; «Праздник», «Музыкальные инструменты», муз. Г. Фрида.

3.4.3. От 2 до 3 лет.

Слушание. «Наша погремушка», муз. И. Арсеева, сл. И. Черницкой; «Весною», «Осенью», муз. С. Майкапара; «Цветики», муз. В. Карасевой, сл. Н. Френкель; «Вот как мы умеем», «Марш и бег», муз. Е. Тиличеевой, сл. Н. Френкель; «Кошечка» (к игре «Кошка и котята»), муз. В. Витлина, сл. Н. Найденовой; «Микита», белорус, нар. мелодия, обраб. С. Полонского; «Пляска с платочком», муз. Е. Тиличеевой, сл. И. Грантовской; «Полянка», рус. нар. мелодия, обраб. Г. Фрида; «Утро», муз. Г. Гриневича, сл. С. Прокофьевой.

Пение. «Баю» (колыбельная), муз. М. Раухвергера; «Белые гуси», муз. М. Красева, сл. М. Клоковой; «Дождик», рус. нар. мелодия, обраб. В. Фере; «Елочка», муз. Е. Тиличеевой, сл. М. Булатова; «Кошечка», муз. В. Витлина, сл. Н. Найденовой; «Ладушки», рус. нар. мелодия; «Птичка», муз. М. Раухвергера, сл. А. Барто; «Собачка», муз. М. Раухвергера, сл. Н. Комиссаровой; «Цыплята», муз. А. Филиппенко, сл. Т. Волгиной; «Колокольчик», муз. И. Арсеева, сл. И. Черницкой.

Музыкально-ритмические движения. «Дождик», муз. и сл. Е. Макшанцевой; «Воробушки», «Погремушка, попляши», «Колокольчик», «Погуляем», муз. И. Арсеева, сл. И. Черницкой; «Вот как мы умеем», муз. Е. Тиличеевой, сл. Н. Френкель.

Рассказы с музыкальными иллюстрациями. «Птички», муз. Г. Фрида; «Праздничная прогулка», муз. А. Александрова.

Игры с пением. «Игра с мишкой», муз. Г. Финаровского; «Кто у нас хороший?», рус. нар. песня.

Музыкальные забавы. «Из-за леса, из-за гор», Т. Казакова; «Котик и козлик», муз. Ц. Кюи.

Инсценирование песен. «Кошка и котенок», муз. М. Красева, сл. О. Высотской; «Неваляшки», муз. З. Левиной; Компанейца.

3.4.4. От 3 до 4 лет.

Слушание. «Осенью», муз. С. Майкапара; «Ласковая песенка», муз. М. Раухвергера, сл. Т. Мираджи; «Колыбельная», муз. С. Разаренова; «Мишка с куклой пляшут полечку», муз. М. Качурбиной; «Зайчик», муз. Л. Лядовой; «Резвушка» и «Капризуля», муз. В. Волкова; «Воробей», муз. А. Руббах; «Дождик и радуга», муз. С. Прокофьева; «Со вьюном я хожу», рус. нар. песня; «Лесные картинки», муз. Ю. Слонова.

Пение.

Упражнения на развитие слуха и голоса. «Лю-лю, бай», рус. нар. колыбельная; «Я иду с цветами», муз. Е. Тиличевой, сл. Л. Дымовой; «Маме улыбаемся», муз. В. Агафонникова, сл. З. Петровой; пение народной потешки «Солнышко-ведрышко»; муз. В. Карасевой, сл. Народные.

Песни. «Петушок» и «Ладушки», рус. нар. песни; «Зайчик», рус. нар. песня, обр. Н. Лобачева; «Зима», муз. В. Карасевой, сл. Н. Френкель; «Наша елочка», муз. М. Красева, сл. М. Клоковой; «Прокати, лошадка, нас», муз. В. Агафонникова и К. Козыревой, сл. И. Михайловой; «Маме песенку пою», муз. Т. Попатенко, сл. Е. Авдиенко; «Цыплята», муз. А. Филиппенко, сл. Т. Волгиной.

Песенное творчество. «Бай-бай, бай-бай», «Лю-лю, бай», рус. нар. колыбельные; «Как тебя зовут?», «Спой колыбельную», «Ах ты, котенька-коток», рус. нар. колыбельная; придумывание колыбельной мелодии и плясовой мелодии.

Музыкально-ритмические движения.

Игровые упражнения, ходьба и бег под музыку «Марш и бег» А. Александрова; «Скачут лошадки», муз. Т. Попатенко; «Шагаем как физкультурники», муз. Т. Ломовой; «Топотушки», муз. М. Раухвергера; «Птички летают», муз. Л. Банниковой; перекатывание мяча под музыку Д. Шостаковича (вальс-шутка); бег с хлопками под музыку Р. Шумана (игра в жмурки).

Этюды-драматизации. «Зайцы и лиса», муз. Е. Вихаревой; «Медвежата», муз. М. Красева, сл. Н. Френкель; «Птички летают», муз. Л.

Банниковой; «Жуки», венгер. нар. мелодия, обраб. Л. Вишкарева.

Игры. «Солнышко и дождик», муз. М. Раухвергера, сл. А. Барто; «Жмурки с Мишкой», муз. Ф. Флотова; «Где погремушки?», муз. А. Александрова; «Зайка, выходи», муз. Е. Тиличеевой; «Игра с куклой», муз. В. Карасевой; «Ходит Ваня», рус. нар. песня, обр. Н. Метлова.

Хороводы и пляски. «Пляска с погремушками», муз. и сл. В. Антоновой; «Пальчики и ручки», рус. нар. мелодия, обраб. М. Раухвергера; танец с листочками под рус. нар. плясовую мелодию; «Пляска с листочками», муз. Н. Китаевой, сл. А. Ануфриевой; «Танец около елки», муз. Р. Равина, сл. П. Границыной; танец с платочками под рус. нар. мелодию; «Помирились», муз. Т. Вилькорейской.

Характерные танцы. «Танец снежинок», муз. Бекмана; «Фонарики», муз. Р. Рустамова; «Танец зайчиков», рус. нар. мелодия; «Вышли куклы танцевать», муз. В. Витлина.

Развитие танцевально-игрового творчества. «Пляска», муз. Р. Рустамова; «Зайцы», муз. Е. Тиличеевой; «Веселые ножки», рус. нар. мелодия, обраб.

В. Агафонникова; «Волшебные платочки», рус. нар. мелодия, обраб. Р. Рустамова.

Музыкально-дидактические игры.

Развитие звуковысотного слуха. «Птицы и птенчики», «Веселые матрешки», «Три медведя».

Развитие ритмического слуха. «Кто как идет?», «Веселые дудочки». Развитие тембрового и динамического слуха. «Громко - тихо», «Узнай свой инструмент»; «Колокольчики».

Определение жанра и развитие памяти. «Что делает кукла?», «Узнай и спой песню по картинке».

Подыгрывание на детских ударных музыкальных инструментах. Народные мелодии.

3.4.5. От 4 лет до 5 лет.

Слушание. «Ах ты, береза», рус. нар. песня; «Осенняя песенка», муз. Д. Васильева-Буглая, сл. А. Плещеева; «Музыкальный ящик» (из «Альбома пьес для детей» Г. Свиридова); «Вальс снежных хлопьев» из балета «Щелкунчик», муз. П. Чайковского; «Итальянская полька», муз. С. Рахманинова; «Как у наших у ворот», рус. нар. мелодия; «Мама», муз. П. Чайковского, «Жаворонок», муз. М. Глинки; «Марш», муз. С. Прокофьева.

Пение.

Упражнения на развитие слуха и голоса. «Путаница» - песня-шутка; муз. Е. Тиличеевой, сл. К. Чуковского, «Кукушечка», рус. нар. песня, обраб.

И. Арсеева; «Паучок» и «Кисонька-мурысонька», рус. нар. песни; заклички: «Ой, кулики! Весна поет!» и «Жаворонушки, прилетите!».

Песни. «Осень», муз. И. Кишко, сл. Т. Волгиной; «Санки», муз. М. Красева, сл. О. Высотской; «Зима прошла», муз. Н. Метлова, сл. М. Клоковой; «Подарок маме», муз. А. Филиппенко, сл. Т. Волгиной; «Воробей», муз. В. Герчик, сл. А. Чельцова; «Дождик», муз. М. Красева, сл. Н. Френкель. Музыкально-ритмические движения.

Игровые упражнения. «Пружинки» под рус. нар. мелодию; ходьба под «Марш», муз. И. Беркович; «Веселые мячики» (подпрыгивание и бег), муз. М. Сатулиной; лиса и зайцы под муз. А. Майкапара «В садике»; ходит медведь под муз. «Этюд» К. Черни; «Полька», муз. М. Глинки; «Всадники», муз. В. Витлина; потопаем, покружимся под рус. нар. мелодии; «Петух», муз. Т. Ломовой; «Кукла», муз. М. Старокадомского; «Упражнения с цветами» под муз. «Вальса» А. Жилина.

Этюды-драматизации. «Барабанщик», муз. М. Красева; «Танец осенних листочков», муз. А. Филиппенко, сл. Е. Макшанцевой; «Барабанщики», муз. Д. Кабалевского и С. Левидова; «Считалка», «Катилось яблоко», муз. В. Агафонникова.

Хороводы и пляски. «Топ и хлоп», муз. Т. Назарова-Метнер, сл. Е. Каргановой; «Танец с ложками» под рус. нар. мелодию; новогодние хороводы по выбору музыкального руководителя.

Характерные танцы. «Снежинки», муз. О. Берта, обраб. Н. Метлова; «Танец зайчат» под «Польку» И. Штрауса; «Снежинки», муз. Т. Ломовой; «Бусинки» под «Галоп» И. Дунаевского.

Музыкальные игры. «Курочка и петушок», муз. Г. Фрида; «Жмурки», муз. Ф. Флотова; «Медведь и заяц», муз. В. Ребикова; «Самолеты», муз. М. Магиденко; «Найди себе пару», муз. Т. Ломовой; «Займи домик», муз. М. Магиденко.

Игры с пением. «Огородная-хороводная», муз. Б. Можжевелова, сл. А. Пассовой; «Гуси, лебеди и волк», муз. Е. Тиличевой, сл. М. Булатова; «Мы на луг ходили», муз. А. Филиппенко, сл. Н. Кукловской.

Песенное творчество. «Как тебя зовут?»; «Что ты хочешь, кошечка?»; «Наша песенка простая», муз. А. Александрова, сл. М. Ивенсен; «Курочка-рябущечка», муз. Г. Лобачева, сл. Народные.

Развитие танцевально-игрового творчества. «Лошадка», муз. Н. Потоловского; «Зайчики», «Наседка и цыплята», «Воробей», муз. Т. Ломовой; «Ой, хмель мой, хмелек», рус. нар. мелодия, обраб. М. Раухвергера; «Кукла», муз. М. Старокадомского; «Медвежата», муз. М. Красева, сл. Н. Френкель. Музыкально-дидактические игры.

Развитие звуковысотного слуха. «Птицы и птенчики», «Качели».

Развитие ритмического слуха. «Петушок, курочка и цыпленок», «Кто как идет?», «Веселые дудочки»; «Сыграй, как я».

Развитие тембрового и динамического слуха. «Громко-тихо», «Узнай свой инструмент»; «Угадай, на чем играю». Определение жанра и развитие памяти. «Что делает кукла?», «Узнай и спой песню по картинке», «Музыкальный магазин».

Игра на детских музыкальных инструментах. «Гармошка», «Небо синее», «Андрей-воробей», муз. Е. Тиличевой, сл. М. Долинова; «Сорока-сорока», рус. нар. прибаутка, обр. Т. Попатенко.

3.4.6. От 5 лет до 6 лет.

Слушание. «Зима», муз. П. Чайковского, сл. А. Плещеева; «Осенняя песня», из цикла «Времена года» П. Чайковского; «Полька»; муз. Д. Львова-Компанейца, сл. З. Петровой; «Моя Россия», муз. Г. Струве, сл. Н. Соловьевой; «Детская полька», муз. М. Глинки; «Жаворонок», муз. М. Глинки; «Мотылек», муз. С. Майкапара; «Пляска птиц», «Колыбельная», муз. Н. Римского-Корсакова.

Пение.

Упражнения на развитие слуха и голоса. «Ворон», рус. нар. песня, обраб. Е. Тиличевой; «Андрей-воробей», рус. нар. песня, обр. Ю. Слонова; «Бубенчики», «Гармошка», муз. Е. Тиличевой; «Паровоз», «Барабан», муз. Е. Тиличевой, сл. Н. Найденовой.

Песни. «К нам гости пришли», муз. А. Александрова, сл. М. Ивенсен; «Огородная-хороводная», муз. Б. Можжевелова, сл. Н. Пассовой; «Голубые санки», муз. М. Иорданского, сл. М. Клоковой; «Гуси-гусенята», муз. А. Александрова, сл. Г. Бойко; «Рыбка», муз. М. Красева, сл. М. Клоковой.

Песенное творчество.

Произведения. «Колыбельная», рус. нар. песня; «Марш», муз. М. Красева; «Дили-дили! Бом! Бом!», укр. нар. песня, сл. Е. Макшанцевой; Потешки, дразнилки, считалки и другие рус. нар. попевки.

Музыкально-ритмические движения.

Упражнения. «Шаг и бег», муз. Н. Надененко; «Плавные руки», муз. Р. Глиэра («Вальс», фрагмент); «Кто лучше скачет», муз. Т. Ломовой; «Росинки», муз.

С. Майкапара.

Упражнения с предметами. «Упражнения с мячами», муз. Т. Ломовой; «Вальс», муз. Ф. Бургмюллера.

Этюды. «Тихий танец» (тема из вариаций), муз. В. Моцарта.

Танцы и пляски. «Дружные пары», муз. И. Штрауса («Полька»);

«Приглашение», рус. нар. мелодия «Лен», обраб. М. Раухвергера; «Круговая пляска», рус. нар. мелодия, обр. С. Разоренова.

Характерные танцы. «Матрешки», муз. Б. Мокроусова; «Пляска Петрушек», «Танец Снегурочки и снежинок», муз. Р. Глиэра.

Хороводы. «Урожайная», муз. А. Филиппенко, сл. О. Волгиной; «Новогодняя хороводная», муз. С. Шайдар; «Пошла млада за водой», рус. нар. песня, обраб.

В. Агафонникова.

Музыкальные игры.

Игры. «Не выпустим», муз. Т. Ломовой; «Будь ловким!», муз. Н. Ладухина; «Ищи игрушку», «Найди себе пару», латв. нар. мелодия, обраб. Т. Попатенко.

Игры с пением. «Колпачок», «Ворон», рус. нар. песни; «Заинька», рус. нар. песня, обраб. Н. Римского-Корсакова; «Как на тоненький ледок», рус. нар. песня, обраб. А. Рубца.

Музыкально-дидактические игры.

Развитие звуковысотного слуха. «Музыкальное лото», «Ступеньки», «Где мои детки?», «Мама и детки». Развитие чувства ритма. «Определи по ритму», «Ритмические полоски», «Учись танцевать», «Ищи».

Развитие тембрового слуха. «На чем играю?», «Музыкальные загадки», «Музыкальный домик».

Развитие диатонического слуха. «Громко, тихо запоем», «Звенящие колокольчики».

Развитие восприятия музыки и музыкальной памяти. «Будь внимательным», «Буратино», «Музыкальный магазин», «Времена года», «Наши песни».

Инсценировки и музыкальные спектакли. «Где был, Иванушка?», рус. нар. мелодия, обраб. М. Иорданского; «Моя любимая кукла», автор Т. Коренева; «Полянка» (музыкальная играсказка), муз. Т. Вилькорейской.

Развитие танцевально-игрового творчества «Я полю, полю лук», муз. Е. Тиличевой; «Вальс кошки», муз. В. Золотарева; «Гори, гори ясно!», рус. нар. мелодия, обраб. Р. Рустамова; «А я по лугу», рус. нар. мелодия, обраб. Т. Смирновой.

Игра на детских музыкальных инструментах. «Дон-дон», рус. нар. песня, обраб. Р. Рустамова; «Гори, гори ясно!», рус. нар. мелодия; ««Часики», муз.

С. Вольфензона.

3.4.7. От 6 лет до 7 лет.

Слушание. «Колыбельная», муз. В. Моцарта; «Осень» (из цикла

«Времена года» А. Вивальди); «Октябрь» (из цикла «Времена года» П. Чайковского); «Детская полька», муз. М. Глинки; «Море», «Белка», муз. Н. Римского-Корсакова (из оперы «Сказка о царе Салтане»); «Итальянская полька», муз. С. Рахманинова; «Танец с саблями», муз. А. Хачатуряна; «Пляска птиц», муз. Н. Римского-Корсакова (из оперы «Снегурочка»); «Рассвет на Москве-реке», муз. М. Мусоргского (вступление к опере «Хованщина»).

Пение.

Упражнения на развитие слуха и голоса. «Бубенчики», «Наш дом», «Дудка», «Кукушечка», муз. Е. Тиличевой, сл. М. Долинова; «В школу», муз. Е. Тиличевой, сл. М. Долинова; «Котя-коток», «Колыбельная», «Горошина», муз. В. Карасевой; «Качели», муз. Е. Тиличевой, сл. М. Долинова.

Песни. «Листопад», муз. Т. Попатенко, сл. Е. Авдиенко; «Здравствуй, Родина моя!», муз. Ю. Чичкова, сл. К. Ибряева; «Зимняя песенка», муз. М. Красева, сл. С. Вышеславцевой; «Ёлка», муз. Е. Тиличевой, сл. Е. Шмановой; сл. З. Петровой; «Самая хорошая», муз. В. Иванникова, сл. О. Фадеевой; «Хорошо у нас в саду», муз. В. Герчик, сл. А. Пришельца; «Новогодний хоровод», муз. Т. Попатенко; «Новогодняя хороводная», муз. С. Шнайдера; «Песенка про бабушку», муз. М. Парцхаладзе; «До свиданья, детский сад», муз. Ю. Слонова, сл. В. Малкова; «Мы теперь ученики», муз. Г. Струве; «Праздник Победы», муз. М. Парцхаладзе; «Песня о Москве», муз. Г. Свиридова.

Песенное творчество. «Веселая песенка», муз. Г. Струве, сл. В. Викторова; «Плясовая», муз. Т. Ломовой; «Весной», муз. Г. Зингера.

Музыкально-ритмические движения

Упражнения. «Марш», муз. М. Робера; «Бег», «Цветные флажки», муз. Е. Тиличевой; «Кто лучше скачет?», «Шагают девочки и мальчики», муз. В. Золотарева; поднимай и скрещивай флажки («Этюд», муз. К. Гуритта); полоскать платочки: «Ой, утушка луговая», рус. нар. мелодия, обраб. Т. Ломовой; «Упражнение с кубиками», муз. С. Соснина.

Этюды. «Медведи пляшут», муз. М. Красева; Показывай направление («Марш», муз. Д. Кабалевского); каждая пара пляшет по-своему («Ах ты, береза», рус. нар. мелодия); «Попрыгунья», «Лягушки и аисты», муз. В. Витлина.

Танцы и пляски. «Задорный танец», муз. В. Золотарева; «Полька», муз. В. Косенко; «Вальс», муз. Е. Макарова; «Яблочко», муз. Р. Глиэра (из балета «Красный мак»); «Прялица», рус. нар. мелодия, обраб. Т. Ломовой; «Сударушка», рус. нар. мелодия, обраб. Ю. Слонова.

Характерные танцы. «Танец снежинок», муз. А. Жилина; «Выход к пляске медвежат», муз. М. Красева; «Матрешки», муз. Ю. Слонова, сл. Л. Некрасовой.

Хороводы. «Выйду ль я на реченьку», рус. нар. песня, обраб. В. Иванникова; «На горе-то калина», рус. нар. мелодия, обраб. А. Новикова.

Музыкальные игры.

Игры. «Кот и мыши», муз. Т. Ломовой; «Кто скорей?», муз. М. Шварца; «Игра с погремушками», муз. Ф. Шуберта «Экоссез»; «Поездка», «Пастух и козлята», рус. нар. песня, обраб. В. Трутовского.

Игры с пением. «Плетень», рус. нар. мелодия «Сеяли девушки», обр. И. Кишко; «Узнай по голосу», муз. В. Ребикова («Пьеса»); «Теремок», рус. нар. песня; «Метелица», «Ой, вставала я ранешенько», рус. нар. песни; «Ищи», муз. Т. Ломовой; «Со вьюном я хожу», рус. нар. песня, обраб. А. Гречанинова; «Савка и Гришка», белорус, нар. песня.

Музыкально-дидактические игры.

Развитие звуковысотного слуха. «Три поросенка», «Подумай, отгадай», «Звуки разные бывают», «Веселые Петрушки».

Развитие чувства ритма. «Прогулка в парк», «Выполни задание», «Определи по ритму». Развитие тембрового слуха. «Угадай, на чем играю», «Рассказ музыкального инструмента», «Музыкальный домик».

Развитие диатонического слуха. «Громко-тихо запоем», «Звенящие колокольчики, ищи».

Развитие восприятия музыки. «На лугу», «Песня - танец - марш», «Времена года», «Наши любимые произведения».

Развитие музыкальной памяти. «Назови композитора», «Угадай песню», «Повтори мелодию», «Узнай произведение».

Инсценировки и музыкальные спектакли. «Как у наших у ворот», рус. нар. мелодия, обр. В. Агафонникова; «Как на тоненький ледок», рус. нар. песня; «На зеленом лугу», рус. нар. мелодия; «Заинька, выходи», рус. нар. песня, обраб. Е. Тиличевой; «Золушка», авт. Т. Коренева, «Муха-цокотуха» (опера-игра по мотивам сказки К. Чуковского), муз. М. Красева.

Развитие танцевально-игрового творчества. «Полька», муз. Ю. Чичкова; «Хожу я по улице», рус. нар. песня, обраб. А. Б. Дюбюк; «Зимний праздник», муз. М. Старокадомского; «Вальс», муз. Е. Макарова; «Тачанка», муз. К. Листова; «Два петуха», муз. С. Разоренова; «Вышли куклы танцевать», муз. В. Витлина; «Полька», латв. нар. мелодия, обраб. А. Жилинского; «Русский перепляс», рус. нар. песня, обраб. К. Волкова.

Игра на детских музыкальных инструментах. «Бубенчики», «Гармошка», муз. Е. Тиличевой, сл. М. Долинова; «Наш оркестр», муз. Е.

Тиличевой, сл. Ю. Островского «На зеленом лугу», «Во саду ли, в огороде», «Сорока-сорока», рус. нар. мелодии; «Белка» (отрывок из оперы «Сказка о царе Салтане», муз. Н. Римского-Корсакова); «Я на горку шла», «Во поле береза стояла», рус. нар. песни; «К нам гости пришли», муз. А. Александрова; «Вальс», муз. Е. Тиличевой.

3.5. Примерный перечень произведений изобразительного искусства.

3.5.1. От 2 до 3 лет.

Иллюстрации к книгам: В.Г. Сутеев «Кораблик», «Кто сказал мяу?», «Цыпленок и Утенок»; Ю.А. Васнецов к книге «Колобок», «Теремок».

3.5.2. От 3 до 4 лет.

Иллюстрации к книгам: Е.И. Чарушин «Рассказы о животных»; Ю.А. Васнецов к книге Л.Н. Толстого «Три медведя».

Иллюстрации, репродукции картин: П.П. Кончаловский «Клубника», «Сирень в корзине»; К.С. Петров-Водкин «Яблоки на красном фоне»; Н.Н. Жуков «Елка в нашей гостиной»; М.И. Климентов «Курица с цыплятами».

3.5.3. От 4 до 5 лет.

Иллюстрации, репродукции картин: И.Е. Репин «Яблоки и листья»; В.М. Васнецов «Снегурочка»; В.А. Тропинин «Девочка с куклой»; А.И. Бортников «Весна пришла»; А.Н. Комаров «Наводнение»; И.И. Левитан «Сирень»; И.И. Машков «Рябинка», «Малинка».

Иллюстрации к книгам: В.В. Лебедев к книге С.Я. Маршака «Усатый-полосатый».

3.5.4. От 5 до 6 лет.

Иллюстрации, репродукции картин: Ф.А. Васильев «Перед дождем»; И.Е. Репин «Осенний букет»; А.А. Пластов «Первый снег»; И.Э. Грабарь «Февральская лазурь»; Б.М. Кустодиев «Масленица»; Ф.В. Сычков «Катание с горы зимой»; И.И. Левитан «Березовая роща», «Зимой в лесу»; Т.Н. Яблонская «Весна»;

В.Т. Тимофеев «Девочка с ягодами»; И.И. Машков «Натюрморт. Фрукты на блюде»; Ф.П. Толстой «Букет цветов, бабочка и птичка»; И.Е. Репин «Стрекоза»;

В.М. Васнецов «Ковер-самолет».

Иллюстрации к книгам: И.Я. Билибин «Сестрица Алёнушка и братец Иванушка», «Царевна-лягушка», «Василиса Прекрасная».

3.5.5. От 6 до 7 лет.

Иллюстрации, репродукции картин: И.И. Левитан «Золотая осень», «Осенний день. Сокольники», «Стога», «Март», «Весна. Большая вода»; В.М. Васнецов «Аленушка», «Богатыри», «Иван - царевич на Сером волке»,

«Гусляры»; Ф.А. Васильев «Перед дождем»; В.Д. Поленов «Золотая осень»; И.Ф. Хруцкий «Цветы и плоды»; И.И. Шишкин, К.А. Савицкий «Утро в сосновом лесу», И.И. Шишкин «Рожь»; А.И. Куинджи «Березовая роща»; А.А. Пластов «Летом», «Сенокос»; И.С. Остроухов «Золотая осень», З.Е. Серебрякова «За завтраком»; В.А. Серов «Девочка с персиками»; А.С. Степанов «Катание на Масленицу»; И.Э. Грабарь «Зимнее утро»; Ю.Кугач «Накануне праздника»; А.К. Саврасов «Грачи прилетели», «Ранняя весна»; К.Ф. Юон «Мартовское солнце»; К.С. Петров - Водкин «Утренний натюрморт»; К.Е. Маковский «Дети, бегущие от грозы», «Портрет детей художника»; И.И. Ершов «Ксения читает сказки куклам»; М.А. Врубель «Царевна-Лебедь».

Иллюстрации к книгам: И .Я. Билибин «Марья Моревна», «Сказка о царе Салтане», «Сказке о рыбаке и рыбке»; Л.В. Владимирский к книге А.Н. Толстой «Приключения Буратино, или Золотой ключик»; Е.М.Рачев «Терем-теремок».

3.6.Примерный перечень анимационных произведений.

В перечень входят анимационные произведения для совместного семейного просмотра, бесед и обсуждений, использования их элементов в образовательном процессе в качестве иллюстраций природных, социальных и психологических явлений, норм и правил конструктивного взаимодействия, проявлений сопереживания и взаимопомощи; расширения эмоционального опыта ребёнка, формирования у него эмпатии и ценностного отношения к окружающему миру.

Полнометражные анимационные фильмы рекомендуются только для семейного просмотра и не могут быть включены в образовательный процесс ДОО. Время просмотра ребёнком цифрового и медиа контента должно регулироваться родителями (законными представителями) и соответствовать его возрастным возможностям. Некоторые анимационные произведения требуют особого внимания к эмоциональному состоянию ребёнка и не рекомендуются к просмотру без обсуждения со взрослым переживаний ребёнка. Ряд фильмов содержат серию образцов социально неодобряемых сценариев поведения на протяжении длительного экранного времени, что требует предварительного и последующего обсуждения с детьми.

Выбор цифрового контента, медиа продукции, в том числе анимационных фильмов, должен осуществляться в соответствии с нормами, регуливающими защиту детей от информации, причиняющей вред здоровью и развитию детей в Российской Федерации¹.

¹

3.6.1. Для детей дошкольного возраста (с пяти лет).

Анимационный сериал «Тима и Тома», студия «Рики», реж. А.Борисова,

А. Жидков, О. Мусин, А. Бахурин и другие, 2015.

Фильм «Паровозик из Ромашкова», студия Союзмультфильм, реж. В. Дегтярев, 1967.

Фильм «Как львенок и черепаха пели песню», студия Союзмультфильм, режиссер И. Ковалевская, 1974.

Фильм «Мама для мамонтенка», студия «Союзмультфильм», режиссер О. Чуркин, 1981.

Фильм «Катерок», студия «Союзмультфильм», режиссёр И. Ковалевская, 1970. Фильм «Мешок яблок», студия «Союзмультфильм», режиссер

В. Бордзиловский, 1974.

Фильм «Крошка енот», ТО «Экран», режиссер О. Чуркин, 1974.

Фильм «Гадкий утенок», студия «Союзмультфильм», режиссер В. Дегтярев. Фильм «Котенок по имени Гав», студия Союзмультфильм, режиссер Л. Атаманов.

Фильм «Маугли», студия «Союзмультфильм», режиссер Р. Давыдов, 1971. Фильм «Кот Леопольд», студия «Экран», режиссер А. Резников, 1975 - 1987. Фильм «Рикки-Тикки-Тави», студия «Союзмультфильм», режиссер

А. Снежко-Блоцкой, 1965.

Фильм «Дюймовочка», студия «Союзмультфильм», режиссер Л. Амальрик, 1964.

Фильм «Пластилиновая ворона», ТО «Экран», режиссер А. Татарский, 1981. Фильм «Каникулы Бонифация», студия «Союзмультфильм», режиссер Ф. Хитрук, 1965.

Фильм «Последний лепесток», студия «Союзмультфильм», режиссер Р. Качанов, 1977.

Фильм «Умка» и «Умка ищет друга», студия «Союзмультфильм», режиссер

В. Попов, В. Пекарь, 1969, 1970.

Фильм «Умка на ёлке», студия «Союзмультфильм», режиссер А. Воробьев, 2019.

Фильм «Сладкая сказка», студия Союзмультфильм, режиссер В. Дегтярев,

1970.

Цикл фильмов «Чебурашка и крокодил Гена», студия «Союзмультфильм», режиссер Р. Качанов, 1969-1983.

Цикл фильмов «38 попугаев», студия «Союзмультфильм», режиссер И.У. Фимцев, 1976-91.

Цикл фильмов «Винни-Пух», студия «Союзмультфильм», режиссер Ф. Хитрук, 1969 - 1972.

Фильм «Серая шейка», студия «Союзмультфильм», режиссер Л. Амальрик,

В. Полковников, 1948.

Фильм «Золушка», студия «Союзмультфильм», режиссер И. Аксенчук, 1979. Фильм «Новогодняя сказка», студия «Союзмультфильм», режиссер

В. Дегтярев, 1972.

Фильм «Серебряное копытце», студия Союзмультфильм, режиссер Г. Сокольский, 1977.

Фильм «Щелкунчик», студия «Союзмультфильм», режиссер Б. Степанцев, 1973.

Фильм «Гуси-лебеди», студия Союзмультфильм, режиссеры И. Иванов-Вано, А. Снежко-Блоцкая, 1949.

Цикл фильмов «Приключение Незнайки и его друзей», студия «ТО Экран», режиссер коллектив авторов, 1971-1973.

30.1.2. Для детей старшего дошкольного возраста (6-7 лет).

Фильм «Малыш и Карлсон», студия «Союзмультфильм», режиссер Б. Степанцев, 1969.

Фильм «Лягушка-путешественница», студия «Союзмультфильм», режиссеры

В. Котеночкин, А. Трусов, 1965.

Фильм «Варежка», студия «Союзмультфильм», режиссер Р. Качанов, 1967. Фильм «Честное слово», студия «Экран», режиссер М. Новогрудская, 1978. Фильм «Вовка в тридевятом царстве», студия «Союзмультфильм», режиссер Б. Степанцев, 1965.

Фильм «Заколдованный мальчик», студия «Союзмультфильм», режиссер

А. Снежко-Блоцкая, В.Полковников, 1955.

Фильм «Золотая антилопа», студия «Союзмультфильм», режиссер Л. Атаманов, 1954.

Фильм «Бременские музыканты», студия «Союзмультфильм», режиссер И. Ковалевская, 1969.

Фильм «Двенадцать месяцев», студия «Союзмультфильм», режиссер И. Иванов-Вано, М. Ботов, 1956.

Фильм «Ёжик в тумане», студия «Союзмультфильм», режиссер Ю. Норштейн, 1975.

Фильм «Девочка и дельфин», студия «Союзмультфильм», режиссер Р. Зельма, 1979.

Фильм «Верните Рекса», студия «Союзмультфильм», режиссер В. Пекарь,
В. Попов. 1975.

Фильм «Сказка сказок», студия «Союзмультфильм», режиссер Ю. Норштейн, 1979.

Фильм Сериал «Простоквашино» и «Возвращение в Простоквашино» (2 сезона), студия «Союзмультфильм», режиссеры: коллектив авторов, 2018.

Сериал «Смешарики», студии «Петербург», «Мастерфильм», коллектив авторов, 2004.

Сериал «Малышарики», студии «Петербург», «Мастерфильм», коллектив авторов, 2015.

Сериал «Домовенок Кузя», студия ТО «Экран», режиссер А. Зябликова, **2000-2002**.

Сериал «Ну, погоди!», студия «Союзмультфильм», режиссер В. Котеночкин, 1969.

Сериал «Фиксики» (4 сезона), компания «Аэроплан», режиссер В. Бедошвили, 2010.

Сериал «Оранжевая корова» (1 сезон), студия Союзмультфильм, режиссер Е. Ернова.

Сериал «Монсики» (2 сезона), студия «Рики», режиссер А. Бахурин.

Сериал «Смешарики. ПИН-КОД», студия «Рики», режиссёры: Р. Соколов, А. Горбунов, Д. Сулейманов и другие.

Сериал «Зебра в клеточку» (1 сезон), студия «Союзмультфильм», режиссер А. Алексеев, А. Борисова, М. Куликов, А. Золотарева, 2020.

30.1.3. Для детей старшего дошкольного возраста (7- 8 лет).

Полнометражный анимационный фильм «Снежная королева», студия «Союзмультфильм», режиссёр Л. Атаманов, 1957.

Полнометражный анимационный фильм «Аленький цветочек», студия «Союзмультфильм», режиссер Л. Атаманов, 1952.

Полнометражный анимационный фильм «Сказка о царе Салтане», студия «Союзмультфильм», режиссер И. Иванов-Вано, Л. Мильчин, 1984.

Полнометражный анимационный фильм «Белка и Стрелка. Звёздные собаки», киностудия «Центр национального фильма» и ООО «ЦНФ-Анима, режиссер С. Ушаков, И. Евланникова, 2010.

Полнометражный анимационный фильм «Суворов: великое путешествие» (6+), студия «Союзмультфильм», режиссер Б. Чертков, 2022.

Полнометражный анимационный фильм «Бемби», студия Walt Disney, режиссер Д. Хэнд, 1942.

Полнометражный анимационный фильм «Король Лев», студия Walt Disney, режиссер Р. Адлере, 1994, США.

Полнометражный анимационный фильм «Мой сосед Тоторо», студия «Ghibli», режиссер Х. Миядзаки, 1988.

Полнометражный анимационный фильм «Рыбка Поньо на утесе», студия «Ghibli», режиссер Х. Миядзаки, 2008.

3.7 Примерный режим и распорядок дня в дошкольных группах

Режим дня представляет собой рациональное чередование отрезков сна и бодрствования в соответствии с физиологическими обоснованиями, обеспечивает хорошее самочувствие и активность ребенка, предупреждает утомляемость и перевозбуждение.

Режим и распорядок дня устанавливается с учетом санитарно-эпидемиологических требований, условий реализации Программы, потребностей участников образовательных отношений.

Основными компонентами режима в МАДОУ «Конструктр успеха» г.Перми являются: сон, пребывание на открытом воздухе (прогулка), образовательная деятельность, игровая деятельность и отдых по собственному выбору (самостоятельная деятельность), прием пищи, личная гигиена. Содержание и длительность каждого компонента, а также их роль в определенные возрастные периоды закономерно изменяются, приобретая новые характерные черты и особенности.

Дети, соблюдающие режим дня, более уравновешены и работоспособны, у них постепенно вырабатываются определенные биоритмы, система условных рефлексов, что помогает организму ребенка физиологически переключаться между теми или иными видами деятельности, своевременно подготавливаться к каждому этапу: приему пищи, прогулке, занятиям, отдыху. Нарушение режима отрицательно сказывается на нервной системе детей: они становятся вялыми или, наоборот, возбужденными, начинают капризничать, теряют аппетит, плохо засыпают и спят беспокойно.

Приучать детей выполнять режим дня необходимо с раннего возраста, когда легче всего вырабатывается привычка к организованности и порядку, активной деятельности и правильному отдыху с максимальным проведением его на свежем воздухе. Делать это необходимо постепенно, последовательно и ежедневно.

Режим дня должен быть гибким, однако неизменными должны оставаться время приема пищи, интервалы между приемами пищи, обеспечение необходимой длительности суточного сна, время отхода ко сну; проведение ежедневной прогулки.

При организации режима следует предусматривать оптимальное чередование самостоятельной детской деятельности и организованных форм работы с детьми, коллективных и индивидуальных игр, достаточную двигательную активность ребенка в течение дня, обеспечивать сочетание умственной и физической нагрузки. Время образовательной деятельности организуется таким образом, чтобы вначале проводились наиболее насыщенные по содержанию виды деятельности, связанные с умственной активностью детей, максимальной их произвольностью, а затем творческие виды деятельности в чередовании с музыкальной и физической активностью.

Продолжительность дневной суммарной образовательной нагрузки для детей дошкольного возраста, условия организации образовательного процесса должны соответствовать требованиям, предусмотренным Санитарными правилами и нормами СанПиН 1.2.3685-21 «Гигиенические нормативы и требования к обеспечению безопасности и (или) безвредности для человека факторов среды обитания», утвержденным постановлением Главного государственного санитарного врача Российской Федерации от 28 января 2021 г. № 2, действующим до 1 марта 2027 г. (далее – Гигиенические нормативы), и Санитарными правилами СанПиН 2.4.3648-20 «Санитарно-эпидемиологические требования к организациям воспитания и обучения, отдыха и оздоровления детей и молодежи», утвержденным Постановлением Главного государственного санитарного врача Российской Федерации от 28 сентября 2020 г. № 28 (далее – Санитарно-эпидемиологические требования).

Режим дня строится с учетом сезонных изменений. В теплый период года увеличивается ежедневная длительность пребывания детей на свежем воздухе, образовательная деятельность переносится на прогулку (при наличии условий). Согласно пункту 185 Гигиенических нормативов при температуре воздуха ниже минус 15 °С и скорости ветра более 7 м/с продолжительность прогулки для детей до 7 лет сокращают. При осуществлении режимных моментов необходимо учитывать также

индивидуальные особенности ребенка (длительность сна, вкусовые предпочтения, характер, темп деятельности и т. д.).

Режим питания зависит от длительности пребывания детей в ДОО и регулируется СанПиН 2.3/2.4.3590-20 «Санитарно-эпидемиологические требования к организации общественного питания населения», утвержденным Постановлением Главного государственного санитарного врача Российской Федерации от 27 октября 2020 года № 32 (далее – СанПиН по питанию).

Согласно пункту 183 Гигиенических нормативов Организация может корректировать режим дня в зависимости от типа организации и вида реализуемых образовательных программ, сезона года. Ниже приведены требования к организации образовательного процесса, режиму питания, которыми следует руководствоваться при изменении режима дня

Режим дня для детей 2-3 лет

Холодный период года

<i>Режимные моменты</i>	<i>Время</i>
Приход детей в детский сад, игра, самостоятельная деятельность	7.00 – 8.15
Утренняя гимнастика	8.15 – 8.20
Подготовка к завтраку, завтрак	8.20 – 8.50
Игры, самостоятельная деятельность детей	8.50 – 9.00
Организованная образовательная деятельность (по подгруппам)	9.00 – 9.10, 9.20 – 9.30
Подготовка к прогулке, прогулка	9.30 – 11.20
Возвращение с прогулки, самостоятельная деятельность	11.20 – 11.40
Подготовка к обеду, обед	11.40 – 12.00
Подготовка ко сну, дневной сон	12.00 – 15.00
Постепенный подъем, воздушные, водные процедуры, самостоятельная деятельность	15.00 – 15.25
Подготовка к полднику, полдник	15.25 – 15.45
Игры, совместная и самостоятельная деятельность	15.45 – 16.00
Организованная образовательная деятельность	16.00 – 16.10
Совместная и самостоятельная деятельность детей	16.10 – 17.00
Подготовка к ужину, ужин	17.00 – 17.25
Подготовка к прогулке, прогулка	17.25 – 18.35
Возвращение с прогулки, самостоятельная деятельность, уход детей домой.	18.35 – 19.00

Теплый период года

<i>Режимные моменты</i>	<i>Время</i>
Приход детей в детский сад, игра, самостоятельная	7.00 – 8.15

деятельность	
Утренняя гимнастика	8.15 – 8.20
Подготовка к завтраку, завтрак	8.20 – 8.55
Игры, самостоятельная деятельность детей	8.55 – 9.20
Подготовка к прогулке, прогулка, закаливающие процедуры	9.20 – 11.20
Возвращение с прогулки, гигиенические процедуры	11.20 – 11.40
Подготовка к обеду, обед	11.40 – 12.00
Подготовка ко сну, дневной сон	12.00 – 15.00
Постепенный подъем, воздушные, водные процедуры, самостоятельная деятельность	15.00 – 15.25
Подготовка к полднику, полдник	15.25 – 15.45
Организованная образовательная деятельность	15.45 – 16.00
Подготовка к прогулке, прогулка, игры, совместная и самостоятельная деятельность детей	16.00 – 16.45
Возвращение с прогулки	16.45 – 17.00
Подготовка к ужину, ужин	17.00 – 17.25
Подготовка к прогулке, прогулка	17.25 – 18.35
Возвращение с прогулки, самостоятельная деятельность, уход детей домой.	18.35 – 19.00

Режим дня для детей 3-4 лет

Холодный период года

<i>Режимные моменты</i>	<i>Время</i>
Приход детей в детский сад, игра, самостоятельная деятельность	7.00 – 8.20
Утренняя гимнастика	8.20 – 8.26
Подготовка к завтраку, завтрак	8.26 – 8.50
Игры, самостоятельная деятельность детей	8.50 – 9.00
Организованная образовательная деятельность	9.00 – 9.15, 9.25 – 9.40
Совместная и самостоятельная деятельность детей	9.40 – 10.00
Подготовка к прогулке, прогулка	10.00 – 11.50
Возвращение с прогулки, самостоятельная деятельность	11.50 – 12.10
Подготовка к обеду, обед	12.10 – 12.30
Подготовка ко сну, дневной сон	12.30 – 15.00
Постепенный подъем, воздушные, водные процедуры, самостоятельная деятельность	15.00 – 15.15
Подготовка к полднику, полдник	15.15 – 15.35
Игры, совместная и самостоятельная деятельность	15.35 – 15.45
Организованная образовательная деятельность	15.45 – 16.00
Совместная и самостоятельная деятельность детей	16.00 – 17.05
Подготовка к ужину, ужин	17.05 – 17.25
Подготовка к прогулке, прогулка	17.25 – 18.35

Возвращение с прогулки, самостоятельная деятельность, уход детей домой.	18.35 – 19.00
---	---------------

Теплый период года

<i>Режимные моменты</i>	<i>Время</i>
Приход детей в детский сад, игра, самостоятельная деятельность	7.00 – 8.10
Утренняя гимнастика на улице	8.10 – 8.16
Подготовка к завтраку, завтрак	8.16 – 8.55
Игры, совместная и самостоятельная деятельность детей	8.55 – 9.30
Подготовка к прогулке, прогулка	9.30 – 11.50
Возвращение с прогулки, гигиенические процедуры	11.50 – 12.10
Подготовка к обеду, обед	12.10 – 12.30
Подготовка ко сну, дневной сон	12.30 – 15.00
Постепенный подъем, воздушные, водные процедуры, самостоятельная деятельность	15.00 – 15.15
Подготовка к полднику, полдник	15.15 – 15.35
Игры, совместная и самостоятельная деятельность	15.35 – 15.45
Организованная образовательная деятельность	15.45 – 16.00
Подготовка к прогулке, прогулка, совместная и самостоятельная деятельность	16.00 – 16.50
Возвращение с прогулки	16.50 – 17.05
Подготовка к ужину, ужин	17.05 – 17.30
Подготовка к прогулке, прогулка	17.30 – 18.45
Возвращение с прогулки, самостоятельная деятельность, уход детей домой.	18.45 – 19.00

Режим дня для детей 4-5 лет

Холодный период года

<i>Режимные моменты</i>	<i>Время</i>
Приход детей в детский сад, игра, самостоятельная деятельность	7.00 – 8.10
Утренняя гимнастика	8.10 – 8.18
Подготовка к завтраку, завтрак	8.18 – 8.40
Игры, самостоятельная деятельность детей	8.40 – 9.00
Организованная образовательная деятельность	9.00 – 9.20, 9.30 – 9.50
Совместная и самостоятельная деятельность детей	9.50 – 10.10
Подготовка к прогулке, прогулка	10.10 – 11.55
Возвращение с прогулки, самостоятельная деятельность	11.55 – 12.10
Подготовка к обеду, обед	12.10 – 12.30
Подготовка ко сну, дневной сон	12.30 – 15.00
Постепенный подъем, воздушные, водные процедуры,	15.00 – 15.15

самостоятельная деятельность	
Подготовка к полднику, полдник	15.15 – 15.35
Игры, совместная и самостоятельная деятельность	15.35 – 16.00
Организованная образовательная деятельность	16.00 – 16.15
Совместная и самостоятельная деятельность детей	16.15 – 17.05
Подготовка к ужину, ужин	17.05 – 17.30
Подготовка к прогулке, прогулка	17.30 – 18.45
Возвращение с прогулки, самостоятельная деятельность, уход детей домой.	18.45 – 19.00

Теплый период года

<i>Режимные моменты</i>	<i>Время</i>
Приход детей в детский сад, игра, самостоятельная деятельность	7.00 – 8.15
Утренняя гимнастика на улице	8.15 – 8.25
Подготовка к завтраку, завтрак	8.25 – 8.45
Игры, самостоятельная деятельность детей	8.45 – 9.00
Организованная образовательная деятельность	9.00 – 9.20
Подготовка к прогулке, прогулка	9.20 – 11.40
Возвращение с прогулки, гигиенические процедуры, самостоятельная деятельность	11.40 – 11.55
Подготовка к обеду, обед	11.55 – 12.30
Подготовка ко сну, дневной сон	12.30 – 15.00
Постепенный подъем, воздушные, водные процедуры, самостоятельная деятельность	15.00 – 15.15
Подготовка к полднику, полдник	15.15 – 15.35
Совместная и самостоятельная деятельность детей	15.35 – 16.00
Подготовка к прогулке, прогулка, игры, совместная и самостоятельная деятельность	16.00 – 17.00
Возвращение с прогулки, гигиенические процедуры	17.00 – 17.10
Подготовка к ужину, ужин	17.10 – 17.35
Подготовка к прогулке, прогулка	17.35 – 18.35
Возвращение с прогулки, самостоятельная деятельность, уход детей домой.	18.35 – 19.00

Режим дня для детей 5-6 лет

Холодный период года

<i>Режимные моменты</i>	<i>Время</i>
Приход детей в детский сад, игра, самостоятельная деятельность	7.00 – 8.10
Утренняя гимнастика	8.10 – 8.20
Подготовка к завтраку, завтрак	8.20 – 8.40
Игры, самостоятельная деятельность детей	8.40 – 9.00

Организованная образовательная деятельность	9.00 – 9.25, 9.35 – 9.55, 10.05 – 10.25
Совместная и самостоятельная деятельность детей	10.25 – 10.35
Подготовка к прогулке, прогулка	10.35 – 12.20
Возвращение с прогулки, самостоятельная деятельность	12.20 – 12.30
Подготовка к обеду, обед	12.30 – 12.50
Подготовка ко сну, дневной сон	12.50 – 15.00
Постепенный подъем, воздушные, водные процедуры, самостоятельная деятельность	15.00 – 15.15
Подготовка к полднику, полдник	15.15 – 15.30
Игры, совместная и самостоятельная деятельность	15.30 – 16.00
Организованная образовательная деятельность	16.00 – 16.10
Совместная и самостоятельная деятельность детей	16.10 – 17.15
Подготовка к ужину, ужин	17.15 – 17.35
Подготовка к прогулке, прогулка	17.35 – 18.55
Возвращение с прогулки, самостоятельная деятельность, уход детей домой.	18.55 – 19.00

Теплый период года

<i>Режимные моменты</i>	<i>Время</i>
Приход детей в детский сад, игра, самостоятельная деятельность	7.00 – 8.15
Утренняя гимнастика на улице	8.15 – 8.25
Подготовка к завтраку, завтрак	8.25 – 8.45
Игры, самостоятельная деятельность детей	8.45 – 9.00
Организованная образовательная деятельность	9.00 – 10.00
Подготовка к прогулке, прогулка	10.00 – 12.10
Возвращение с прогулки, гигиенические процедуры, самостоятельная деятельность	12.10 – 12.30
Подготовка к обеду, обед	12.30 – 12.50
Подготовка ко сну, дневной сон	12.50 – 15.00
Постепенный подъем, воздушные, водные процедуры, самостоятельная деятельность	15.00 – 15.15
Подготовка к полднику, полдник	15.15 – 15.30
Подготовка к прогулке, прогулка, игры, совместная и самостоятельная деятельность	15.30 – 16.55
Возвращение с прогулки, гигиенические процедуры	16.55 – 17.15
Подготовка к ужину, ужин	17.15 – 17.35
Подготовка к прогулке, прогулка	17.35 – 18.40
Возвращение с прогулки, самостоятельная деятельность, уход детей домой.	18.40 – 19.00

Режим дня для детей 6-7 лет

Холодный период года

<i>Режимные моменты</i>	<i>Время</i>
Приход детей в детский сад, игра, самостоятельная деятельность	7.00 – 8.20
Утренняя гимнастика	8.20 – 8.30
Подготовка к завтраку, завтрак	8.30 – 8.50
Игры, самостоятельная деятельность детей	8.50 – 9.00
Организованная образовательная деятельность	9.00 – 9.30, 9.40 – 10.10, 10.20 – 10.50
Подготовка к прогулке, прогулка	10.50 – 12.30
Возвращение с прогулки, самостоятельная деятельность	12.30 – 12.45
Подготовка к обеду, обед	12.45 – 13.00
Подготовка ко сну, дневной сон	13.00 – 15.00
Постепенный подъем, воздушные, водные процедуры, самостоятельная деятельность	15.00 – 15.15
Подготовка к полднику, полдник	15.15 – 15.30
Игры, совместная и самостоятельная деятельность	15.30 – 16.00
Организованная образовательная деятельность	16.00 – 16.10
Совместная и самостоятельная деятельность детей	16.10 – 17.10
Подготовка к ужину, ужин	17.10 – 17.30
Подготовка к прогулке, прогулка	17.30 – 18.50
Возвращение с прогулки, самостоятельная деятельность, уход детей домой.	18.50 – 19.00

Теплый период года

<i>Режимные моменты</i>	<i>Время</i>
Приход детей в детский сад, игра, самостоятельная деятельность	7.00 – 8.20
Утренняя гимнастика на улице	8.20 – 8.30
Подготовка к завтраку, завтрак	8.30 – 8.50
Игры, самостоятельная деятельность детей	8.50 – 9.00
Организованная образовательная деятельность	9.00 – 10.00
Подготовка к прогулке, прогулка	10.00 – 12.20
Возвращение с прогулки, гигиенические процедуры, самостоятельная деятельность	12.20 – 12.40
Подготовка к обеду, обед	12.40 – 13.00
Подготовка ко сну, дневной сон	13.00 – 15.00
Постепенный подъем, воздушные, водные процедуры, самостоятельная деятельность	15.00 – 15.15
Подготовка к полднику, полдник	15.15 – 15.30
Подготовка к прогулке, прогулка, игры, совместная и самостоятельная деятельность детей	15.30 – 17.10

Возвращение с прогулки, гигиенические процедуры	16.10 – 17.20
Подготовка к ужину, ужин	17.20 – 17.40
Подготовка к прогулке, прогулка	17.40 – 18.50
Возвращение с прогулки, самостоятельная деятельность, уход детей домой.	18.50 – 19.00

3.8. Учебный план

В МАДОУ «Конструктор успеха» г.Перми применяется комплексно-тематический подход к организации образовательного процесса. Он подразумевает объединение комплекса различных видов специфических детских деятельностей вокруг единой темы.

В качестве тем могут выступать организующие моменты, тематические недели, события, реализация проектов, сезонные явления в природе, праздники, традиции. При этом, что немаловажно, реализация комплексно-тематического принципа тесно взаимосвязана с интеграцией образовательных областей и с интеграцией детских деятельностей.

Образовательный процесс в МАДОУ «Конструктор успеха» г.Перми организован в форме тематических недель и тематических образовательных проектов (старшая и подготовительная группы), в которых комплекс различных детских деятельностей объединен вокруг единой темы. Именно через различные виды детской деятельности педагоги реализуют содержание всех пяти образовательных областей

Учебный план

Возрастная группа	Обязательная часть											Вариативная часть			Образовательный уровень (занятия в не...)
	Программа дошкольного образования «От рождения до школы» под редакцией Н.Е Вераксы, Т.С Комаровой, М.А.Васильевой											Муниципальный уровень		Институциональный уровень	
	Познавательное развитие		Речевое развитие		Художественно-эстетическое развитие				Физическое развитие			Краткосрочные образовательные практики	«Пермячок. Обучение дошкольников увлечением»	Мастерские личностного роста дошкольников	
	ФЭМП	Сознание окружающим миром	Развитие речи. Художественная	Подготовка к обучению грамоте	Конструктивно-модельная	Рисование	Лепка	Аппликация	Музыка	Физическая культура	Физическая культура на улице				
2 группа раннего возраста	-	1	2	-	1	1	1	-	2	3	-	0,33	-	1	11
2 младшая группа	1	1	1	-	1	1	0,5	0,5	2	3	-	0,33	-	1	12
Средняя группа	1	1	1	-	1	1	1	0,5	2	2	1	0,33	-	1	12,5

Старшая группа	1	1	2		1	2	0,5	0,5	2	2	1	0,33	1	1	15
Подготовительная группа	2	1	2	1	1	2	0,5	0,5	2	2	1	0,33	1	1	17

3.9. Календарный учебный график

Календарный учебный график является локальным нормативным документом, регламентирующим общие требования к организации образовательного процесса в 2023-2024 учебном году в МАДОУ «Конструктор успеха» г. Перми.

Календарный учебный график разработан в соответствии со следующими нормативными документами:

- Федеральным законом от 29 декабря 2012 г. № 273-ФЗ «Об образовании в Российской Федерации» (часть 9 статьи 2);
- Приказом Министерства просвещения Российской Федерации от 31 июля 2020 г. № 373 «Об утверждении Порядка организации и осуществления образовательной деятельности по основным образовательным программам дошкольного образования»
- СанПиН 2.4.3648-20 «Санитарно-эпидемиологические требования к организациям воспитания и обучения, отдыха и оздоровления детей и молодежи»;
- Федеральным государственным образовательным стандартом дошкольного образования (Утвержден приказом Министерства образования и науки Российской Федерации от 17 октября 2013 г. № 1155);
- Уставом ДОУ.

Календарный учебный график учитывает в полном объеме возрастные психофизические особенности воспитанников и отвечает требованиям охраны их жизни и здоровья. Содержание календарного учебного графика включает в себя следующие сведения:

- режим работы ДОУ;
- продолжительность учебного года;
- количество недель в учебном году;
- сроки проведения мониторинга;
- формы организации образовательного процесса в течение недели с учетом максимальной допустимой нагрузки в организованных формах обучения.

Режим работы ДОУ: 12-часовой (с 7.00 – 19.00), рабочая неделя состоит из 5 дней, суббота и воскресенье – выходные дни.

Продолжительность учебного года составляет 36 недель (1 и 2 полугодия) без учета каникулярного времени.

3.10. Режим дня

Режим дня выстраивается с расчетом на 12-часовое пребывание детей в детском саду. Режим дня представлен для холодного периода года (сентябрь-май) и теплого периода года (июнь-август).

Количество и продолжительность занятий соответствуют нормам СанПиН 2.4.3049-13 «Санитарно-эпидемиологическим требованиям к устройству, содержанию и организации режима работы дошкольных образовательных организаций».

Режим дня для детей 2-3 лет

Холодный период года

<i>Режимные моменты</i>	<i>Время</i>
Приход детей в детский сад, игра, самостоятельная деятельность	7.00 – 8.15
Утренняя гимнастика	8.15 – 8.20
Подготовка к завтраку, завтрак	8.20 – 8.50
Игры, самостоятельная деятельность детей	8.50 – 9.00
Организованная образовательная деятельность (по подгруппам)	9.00 – 9.10, 9.20 – 9.30
Подготовка к прогулке, прогулка	9.30 – 11.20
Возвращение с прогулки, самостоятельная деятельность	11.20 – 11.40
Подготовка к обеду, обед	11.40 – 12.00
Подготовка ко сну, дневной сон	12.00 – 15.00
Постепенный подъем, воздушные, водные процедуры, самостоятельная деятельность	15.00 – 15.25
Подготовка к полднику, полдник	15.25 – 15.45
Игры, совместная и самостоятельная деятельность	15.45 – 16.00
Организованная образовательная деятельность	16.00 – 16.10
Совместная и самостоятельная деятельность детей	16.10 – 17.00
Подготовка к ужину, ужин	17.00 – 17.25
Подготовка к прогулке, прогулка	17.25 – 18.35
Возвращение с прогулки, самостоятельная деятельность, уход детей домой.	18.35 – 19.00

Теплый период года

<i>Режимные моменты</i>	<i>Время</i>
Приход детей в детский сад, игра, самостоятельная деятельность	7.00 – 8.15
Утренняя гимнастика	8.15 – 8.20
Подготовка к завтраку, завтрак	8.20 – 8.55
Игры, самостоятельная деятельность детей	8.55 – 9.20

Подготовка к прогулке, прогулка, закаливающие процедуры	9.20 – 11.20
Возвращение с прогулки, гигиенические процедуры	11.20 – 11.40
Подготовка к обеду, обед	11.40 – 12.00
Подготовка ко сну, дневной сон	12.00 – 15.00
Постепенный подъем, воздушные, водные процедуры, самостоятельная деятельность	15.00 – 15.25
Подготовка к полднику, полдник	15.25 – 15.45
Организованная образовательная деятельность	15.45 – 16.00
Подготовка к прогулке, прогулка, игры, совместная и самостоятельная деятельность детей	16.00 – 16.45
Возвращение с прогулки	16.45 – 17.00
Подготовка к ужину, ужин	17.00 – 17.25
Подготовка к прогулке, прогулка	17.25 – 18.35
Возвращение с прогулки, самостоятельная деятельность, уход детей домой.	18.35 – 19.00

Режим дня для детей 3-4 лет

Холодный период года

<i>Режимные моменты</i>	<i>Время</i>
Приход детей в детский сад, игра, самостоятельная деятельность	7.00 – 8.20
Утренняя гимнастика	8.20 – 8.26
Подготовка к завтраку, завтрак	8.26 – 8.50
Игры, самостоятельная деятельность детей	8.50 – 9.00
Организованная образовательная деятельность	9.00 – 9.15, 9.25 – 9.40
Совместная и самостоятельная деятельность детей	9.40 – 10.00
Подготовка к прогулке, прогулка	10.00 – 11.50
Возвращение с прогулки, самостоятельная деятельность	11.50 – 12.10
Подготовка к обеду, обед	12.10 – 12.30
Подготовка ко сну, дневной сон	12.30 – 15.00
Постепенный подъем, воздушные, водные процедуры, самостоятельная деятельность	15.00 – 15.15
Подготовка к полднику, полдник	15.15 – 15.35
Игры, совместная и самостоятельная деятельность	15.35 – 15.45
Организованная образовательная деятельность	15.45 – 16.00
Совместная и самостоятельная деятельность детей	16.00 – 17.05
Подготовка к ужину, ужин	17.05 – 17.25
Подготовка к прогулке, прогулка	17.25 – 18.35
Возвращение с прогулки, самостоятельная деятельность, уход детей домой.	18.35 – 19.00

Теплый период года

<i>Режимные моменты</i>	<i>Время</i>
Приход детей в детский сад, игра, самостоятельная деятельность	7.00 – 8.10
Утренняя гимнастика на улице	8.10 – 8.16
Подготовка к завтраку, завтрак	8.16 – 8.55
Игры, совместная и самостоятельная деятельность детей	8.55 – 9.30
Подготовка к прогулке, прогулка	9.30 – 11.50
Возвращение с прогулки, гигиенические процедуры	11.50 – 12.10
Подготовка к обеду, обед	12.10 – 12.30
Подготовка ко сну, дневной сон	12.30 – 15.00
Постепенный подъем, воздушные, водные процедуры, самостоятельная деятельность	15.00 – 15.15
Подготовка к полднику, полдник	15.15 – 15.35
Игры, совместная и самостоятельная деятельность	15.35 – 15.45
Организованная образовательная деятельность	15.45 – 16.00
Подготовка к прогулке, прогулка, совместная и самостоятельная деятельность	16.00 – 16.50
Возвращение с прогулки	16.50 – 17.05
Подготовка к ужину, ужин	17.05 – 17.30
Подготовка к прогулке, прогулка	17.30 – 18.45
Возвращение с прогулки, самостоятельная деятельность, уход детей домой.	18.45 – 19.00

Режим дня для детей 4-5 лет

Холодный период года

<i>Режимные моменты</i>	<i>Время</i>
Приход детей в детский сад, игра, самостоятельная деятельность	7.00 – 8.10
Утренняя гимнастика	8.10 – 8.18
Подготовка к завтраку, завтрак	8.18 – 8.40
Игры, самостоятельная деятельность детей	8.40 – 9.00
Организованная образовательная деятельность	9.00 – 9.20, 9.30 – 9.50
Совместная и самостоятельная деятельность детей	9.50 – 10.10
Подготовка к прогулке, прогулка	10.10 – 11.55
Возвращение с прогулки, самостоятельная деятельность	11.55 – 12.10
Подготовка к обеду, обед	12.10 – 12.30
Подготовка ко сну, дневной сон	12.30 – 15.00
Постепенный подъем, воздушные, водные процедуры, самостоятельная деятельность	15.00 – 15.15
Подготовка к полднику, полдник	15.15 – 15.35

Игры, совместная и самостоятельная деятельность	15.35 – 16.00
Организованная образовательная деятельность	16.00 – 16.15
Совместная и самостоятельная деятельность детей	16.15 – 17.05
Подготовка к ужину, ужин	17.05 – 17.30
Подготовка к прогулке, прогулка	17.30 – 18.45
Возвращение с прогулки, самостоятельная деятельность, уход детей домой.	18.45 – 19.00

Теплый период года

<i>Режимные моменты</i>	<i>Время</i>
Приход детей в детский сад, игра, самостоятельная деятельность	7.00 – 8.15
Утренняя гимнастика на улице	8.15 – 8.25
Подготовка к завтраку, завтрак	8.25 – 8.45
Игры, самостоятельная деятельность детей	8.45 – 9.00
Организованная образовательная деятельность	9.00 – 9.20
Подготовка к прогулке, прогулка	9.20 – 11.40
Возвращение с прогулки, гигиенические процедуры, самостоятельная деятельность	11.40 – 11.55
Подготовка к обеду, обед	11.55 – 12.30
Подготовка ко сну, дневной сон	12.30 – 15.00
Постепенный подъем, воздушные, водные процедуры, самостоятельная деятельность	15.00 – 15.15
Подготовка к полднику, полдник	15.15 – 15.35
Совместная и самостоятельная деятельность детей	15.35 – 16.00
Подготовка к прогулке, прогулка, игры, совместная и самостоятельная деятельность	16.00 – 17.00
Возвращение с прогулки, гигиенические процедуры	17.00 – 17.10
Подготовка к ужину, ужин	17.10 – 17.35
Подготовка к прогулке, прогулка	17.35 – 18.35
Возвращение с прогулки, самостоятельная деятельность, уход детей домой.	18.35 – 19.00

Режим дня для детей 5-6 лет

Холодный период года

<i>Режимные моменты</i>	<i>Время</i>
Приход детей в детский сад, игра, самостоятельная деятельность	7.00 – 8.10
Утренняя гимнастика	8.10 – 8.20
Подготовка к завтраку, завтрак	8.20 – 8.40
Игры, самостоятельная деятельность детей	8.40 – 9.00
Организованная образовательная деятельность	9.00 – 9.25, 9.35 – 9.55, 10.05 –

	10.25
Совместная и самостоятельная деятельность детей	10.25 – 10.35
Подготовка к прогулке, прогулка	10.35 – 12.20
Возвращение с прогулки, самостоятельная деятельность	12.20 – 12.30
Подготовка к обеду, обед	12.30 – 12.50
Подготовка ко сну, дневной сон	12.50 – 15.00
Постепенный подъем, воздушные, водные процедуры, самостоятельная деятельность	15.00 – 15.15
Подготовка к полднику, полдник	15.15 – 15.30
Игры, совместная и самостоятельная деятельность	15.30 – 16.00
Организованная образовательная деятельность	16.00 – 16.10
Совместная и самостоятельная деятельность детей	16.10 – 17.15
Подготовка к ужину, ужин	17.15 – 17.35
Подготовка к прогулке, прогулка	17.35 – 18.55
Возвращение с прогулки, самостоятельная деятельность, уход детей домой.	18.55 – 19.00

Теплый период года

<i>Режимные моменты</i>	<i>Время</i>
Приход детей в детский сад, игра, самостоятельная деятельность	7.00 – 8.15
Утренняя гимнастика на улице	8.15 – 8.25
Подготовка к завтраку, завтрак	8.25 – 8.45
Игры, самостоятельная деятельность детей	8.45 – 9.00
Организованная образовательная деятельность	9.00 – 10.00
Подготовка к прогулке, прогулка	10.00 – 12.10
Возвращение с прогулки, гигиенические процедуры, самостоятельная деятельность	12.10 – 12.30
Подготовка к обеду, обед	12.30 – 12.50
Подготовка ко сну, дневной сон	12.50 – 15.00
Постепенный подъем, воздушные, водные процедуры, самостоятельная деятельность	15.00 – 15.15
Подготовка к полднику, полдник	15.15 – 15.30
Подготовка к прогулке, прогулка, игры, совместная и самостоятельная деятельность	15.30 – 16.55
Возвращение с прогулки, гигиенические процедуры	16.55 – 17.15
Подготовка к ужину, ужин	17.15 – 17.35
Подготовка к прогулке, прогулка	17.35 – 18.40
Возвращение с прогулки, самостоятельная деятельность, уход детей домой.	18.40 – 19.00

Режим дня для детей 6-7 лет

Холодный период года

<i>Режимные моменты</i>	<i>Время</i>
Приход детей в детский сад, игра, самостоятельная деятельность	7.00 – 8.20
Утренняя гимнастика	8.20 – 8.30
Подготовка к завтраку, завтрак	8.30 – 8.50
Игры, самостоятельная деятельность детей	8.50 – 9.00
Организованная образовательная деятельность	9.00 – 9.30, 9.40 – 10.10, 10.20 – 10.50
Подготовка к прогулке, прогулка	10.50 – 12.30
Возвращение с прогулки, самостоятельная деятельность	12.30 – 12.45
Подготовка к обеду, обед	12.45 – 13.00
Подготовка ко сну, дневной сон	13.00 – 15.00
Постепенный подъем, воздушные, водные процедуры, самостоятельная деятельность	15.00 – 15.15
Подготовка к полднику, полдник	15.15 – 15.30
Игры, совместная и самостоятельная деятельность	15.30 – 16.00
Организованная образовательная деятельность	16.00 – 16.10
Совместная и самостоятельная деятельность детей	16.10 – 17.10
Подготовка к ужину, ужин	17.10 – 17.30
Подготовка к прогулке, прогулка	17.30 – 18.50
Возвращение с прогулки, самостоятельная деятельность, уход детей домой.	18.50 – 19.00

Теплый период года

<i>Режимные моменты</i>	<i>Время</i>
Приход детей в детский сад, игра, самостоятельная деятельность	7.00 – 8.20
Утренняя гимнастика на улице	8.20 – 8.30
Подготовка к завтраку, завтрак	8.30 – 8.50
Игры, самостоятельная деятельность детей	8.50 – 9.00
Организованная образовательная деятельность	9.00 – 10.00
Подготовка к прогулке, прогулка	10.00 – 12.20
Возвращение с прогулки, гигиенические процедуры, самостоятельная деятельность	12.20 – 12.40
Подготовка к обеду, обед	12.40 – 13.00
Подготовка ко сну, дневной сон	13.00 – 15.00
Постепенный подъем, воздушные, водные процедуры, самостоятельная деятельность	15.00 – 15.15
Подготовка к полднику, полдник	15.15 – 15.30
Подготовка к прогулке, прогулка, игры, совместная и самостоятельная деятельность детей	15.30 – 17.10

Возвращение с прогулки, гигиенические процедуры	16.10 – 17.20
Подготовка к ужину, ужин	17.20 – 17.40
Подготовка к прогулке, прогулка	17.40 – 18.50
Возвращение с прогулки, самостоятельная деятельность, уход детей домой.	18.50 – 19.00

3.11. Особенности традиционных событий, праздников и мероприятий

<i>Срок</i>	<i>Событие, праздник, мероприятие</i>	<i>Участники</i>
Сентябрь	Праздник «Осень»	Младшие, средние, старшие, подготовительные к школе группы
	Развлечение «Встреча друзей»	Средние группы, старшие, подготовительные к школе группы
	Конкурс профессионального мастерства педагогов	Педагоги ДОУ
Октябрь	Развлечение «Мишкин день рождения»	Группа раннего возраста
	Развлечение «На бабушкином дворе» (праздник молока)	Младшие группы
	Развлечение «Здоровье дарит Айболит»	Средние группы
	Развлечение «Я вырасту здоровым»	Старшие группы
	Развлечение «Мой город Пермь»	Подготовительные к школе группы
	Тематическая неделя здоровья	Все возрастные группы
Ноябрь	Развлечение «Мои любимые игрушки»	Группа раннего возраста
	Развлечение «День матери»	Средние, старшие, подготовительные к школе группы
	Развлечение «Красный, желтый, зеленый»	Младшие группы
	Развлечение «Город, в котором мы живем»	Средние группы
	Праздник «День народного единства»	Старшие, подготовительные к школе группы
	Акция «Трудно птицам зимовать – надо птицам помогать»	Все возрастные группы
Декабрь	Новогодний праздник	Группа раннего

		возраста
	Новогодняя елка	Младшие группы
	Праздник «Новый год»	Средние, старшие, подготовительные к школе группы
	Детско-родительский проект «Чтобы елочка не грустила»	Все возрастные группы
	Экологическая акция «Помоги пернатым братьям»	Все возрастные группы
Январь	Конкурс детского песенного творчества «Песенка года»	Все возрастные группы
	Развлечение «Зимняя сказка»	Группа раннего возраста
	Развлечение «Зимушка-зима»	Младшие, средние, старшие, подготовительные к школе группы
Февраль	Развлечение «День защитника Отечества»	Младшие группы
	Праздник День защитника Отечества	Средние, старшие, подготовительные к школе группы
Март	Развлечение «Масленица»	Старшие, подготовительные к школе группы
	Мамин праздник	Группа раннего возраста, младшие группы
	Праздник 8 марта	Средние, старшие, подготовительные к школе группы
	Развлечение «Из-за леса, из-за гор» (по народной игрушке)	Группа раннего возраста
	Театрализованное представление по мотивам русской народной сказки «Заюшкина избушка»	Младшие группы
	Развлечение «В гостях у сказки»	Средняя группа
	Развлечение «Что за прелесть эти сказки...»	Старшие группы
	Развлечение «Волшебная страна сказок»	Подготовительные к школе группы
	Театральный фестиваль	Все возрастные группы
	Конкурс помощников воспитателей	Помощники воспитателей, младшие

		воспитатели
Апрель	Праздник «Весна»	Группа раннего возраста
	Развлечение «Ой, бежит ручьем вода»	Младшие группы
	Праздник «Весна пришла»	Средние группы
	Праздник «Весна-красна»	Старшие, подготовительные к школе группы
	Конкурс чтецов	Все возрастные группы
	Тематическая неделя здоровья	Все возрастные группы
Май	Праздник «День Победы»	Средние, старшие, подготовительные к школе группы
	Праздник «До свидания, детский сад!»	Подготовительные к школе группы
Лето	Праздник «Лето»	Группа раннего возраста,
Ежемесячно	Тематический день здоровья	Все возрастные группы
	Встречи с театральными коллективами г.Перми	Все возрастные группы
	Тематические выставки сотворчества родителей и детей	Младшие, средние, старшие, подготовительные к школе группы
	Тематические выставки сотворчества воспитателей с детьми	Средние, старшие, подготовительные к школе группы

Используемые сокращения

Вариативная часть — часть Программы, формируемая участниками образовательных отношений.

ДО – дошкольное образование.

ДОО – дошкольная образовательная организации

Закон об образовании – Федеральный закон от 29.12.2012 № 273-ФЗ «Об образовании в Российской Федерации»

КРР – коррекционно-развивающая работа.

НОО – начальное общее образование.

НС – несоответствие образовательной программы дошкольной образовательной организации обязательному минимуму содержания, заданному в Федеральной программе.

ОВЗ – ограниченные возможности здоровья.

ООП – особые образовательные потребности.

ПДР – пространство детской реализации

План – Федеральный календарный план воспитательной работы.

Программа – образовательная программа дошкольного образования, разработанная в организации, осуществляющей образовательную деятельность.

Программа воспитания – Федеральная рабочая программа воспитания.

ПС – Полное соответствие образовательной программы дошкольной образовательной организации обязательному минимуму содержания, заданному в Федеральной программе.

РПВ – рабочая программа воспитания ДОО.

РАС – расстройство аутистического спектра.

РППС – развивающая предметно-пространственная среда.

СанПиН – санитарные правила и нормы.

УМК – учебно-методический комплект.

ФАОП ДО – Федеральная адаптированная образовательная программа дошкольного образования.

ФГОС ДО – Федеральный государственный образовательный стандарт дошкольного образования.

ФОП ДО или Федеральная программа – Федеральная образовательная

программа дошкольного образования.

ЧБД – часто болеющие дети.

ЧС – Частичное соответствие образовательной программы дошкольной образовательной организации обязательному минимуму содержания, заданному в Федеральной программе.